



Sistema Municipal para el Desarrollo Integral de la Familia de Xalisco, Nayarit

Usu: Noemi Fernandez
 Rep: rptEstadoSituacionFinanciera_ant

Fecha y hora de Impresión | 09/ene./2026 | 11:18 a. m.

Estado de Situación Financiera
 NAYARIT
 Al 31/dic./2025
 (Cifras en Pesos)

Cuentas de Orden Contables	2025	
VALORES	\$0.00	\$0.00
EMISIÓN DE OBLIGACIONES	\$0.00	\$0.00
AVALES Y GARANTÍAS	\$0.00	\$0.00
JUICIOS	\$0.00	\$0.00
INVERSIÓN MEDIANTE PROYECTOS PARA PRESTACIÓN DE BIENES CONCESIONADOS O EN COMODATO	\$0.00	\$0.00
BIENES BAJO CONTRATO EN COMODATO	\$3,246,483.40	\$3,246,483.40
CONTRATO DE COMODATO POR BIENES	\$3,246,483.40	\$3,246,483.40

A

[Handwritten signature]



Sistema Municipal para el Desarrollo Integral de la Familia de Xalisco, Nayarit

NAYARIT

Estado de Situación Financiera

Al 31/dic./2025

(Cifras en Pesos)

Fecha y hora de Impresión | 09/ene./2026 | 11:18 a. m.

Usu: Noemi Fernandez
Rep: rptEstadoSituacionFinanciera_ant

2025

CUENTAS DE ORDEN PRESUPUESTARIA:

LEY DE INGRESOS

LEY DE INGRESOS ESTIMADA	\$7,786,020.00	\$8,434,201.97
LEY DE INGRESOS POR EJECUTAR	\$302,077.51	\$686,763.93
MODIFICACIONES A LA LEY DE INGRESOS ESTIMADA	\$1,075,739.47	\$67,980.00
LEY DE INGRESOS DEVENGADA	\$8,559,681.96	\$7,815,418.04
LEY DE INGRESOS RECAUDADA	\$8,559,681.96	\$7,815,418.04
PRESUPUESTO DE EGRESOS		
PRESUPUESTO DE EGRESOS APROBADO	\$7,786,020.00	\$8,434,201.97
PRESUPUESTO DE EGRESOS POR EJERCER	\$267,354.58	\$769,571.33
MODIFICACIONES AL PRESUPUESTO DE EGRESOS APROBADO	\$1,075,739.47	\$0.00
PRESUPUESTO DE EGRESOS COMPROMETIDO	\$8,594,404.89	\$7,664,630.64
PRESUPUESTO DE EGRESOS DEVENGADO	\$8,594,404.89	\$7,664,630.64
PRESUPUESTO DE EGRESOS EJERCIDO	\$8,594,404.89	\$7,664,630.64
PRESUPUESTO DE EGRESOS PAGADO	\$8,594,404.89	\$7,664,630.64

"Bajo protesta de decir verdad declaramos que los Estados Financieros y sus notas, son razonablemente correctos y son responsabilidad del emisor".

L.C.P. CRISTINA DEL SOCORRO MOJARRO ORTEGA
SUBDIRECTORA ADMINISTRATIVA

MTRA. ANGELICA PASOS SANDOVAL
DIRECTORA



Sistema Municipal para el Desarrollo Integral de la Familia de NAYARIT

Estado de Actividades

Del 01/ene./2025 al 31/dic./2025
(Cifras en Pesos)


Usu: Noemi Fernandez
Rep: rptEstadoActividades

Fecha y hora de Impresión 09/ene./2026
11:19 a. m.

Concepto	2025	2024
INGRESOS Y OTROS BENEFICIOS		
INGRESOS DE GESTIÓN	\$398,018.00	\$282,382.00
DERECHOS	\$398,018.00	\$282,382.00
PARTICIPACIONES, APORTACIONES, CONVENIOS, INCENTIVOS DERIVADOS DE LA COLABORACIÓN FISCAL, FONDOS DISTINTOS DE APORTACIONES, TRANSFERENCIAS, ASIGNACIONES, SUBSIDIOS Y SUBVENCIONES, Y PENSIONES Y JUBILACIONES	\$8,161,663.96	\$7,533,036.04
TRANSFERENCIAS, ASIGNACIONES, SUBSIDIOS Y SUBVENCIONES, Y PENSIONES Y JUBILACIONES	\$8,161,663.96	\$7,533,036.04
SUBSIDIOS Y SUBVENCIONES	\$8,161,663.96	\$7,533,036.04
OTROS INGRESOS Y BENEFICIOS	\$0.00	\$0.00
Total de Ingresos y Otros Beneficios	\$8,559,681.96	\$7,815,418.04
GASTOS Y OTRAS PÉRDIDAS		
GASTOS DE FUNCIONAMIENTO	\$8,373,068.85	\$7,549,159.19
SERVICIOS PERSONALES	\$7,331,653.52	\$6,936,733.52
MATERIALES Y SUMINISTROS	\$317,676.07	\$256,706.85
SERVICIOS GENERALES	\$723,739.26	\$355,718.82
TRANSFERENCIAS, ASIGNACIONES, SUBSIDIOS Y OTRAS AYUDAS	\$201,439.04	\$105,069.93
AYUDAS SOCIALES	\$201,439.04	\$105,069.93
PARTICIPACIONES Y APORTACIONES	\$0.00	\$0.00
INTERESES, COMISIONES Y OTROS GASTOS DE LA DEUDA PÚBLICA	\$0.00	\$0.00
OTROS GASTOS Y PÉRDIDAS EXTRAORDINARIAS	\$0.00	\$0.00
INVERSIÓN PÚBLICA	\$0.00	\$0.00
Total de Gastos y otras Pérdidas	\$8,574,507.89	\$7,654,229.12
Resultados del Ejercicio (Ahorro/Desahorro)	-\$14,825.93	\$161,188.92

"Bajo protesta de decir verdad declaramos que los Estados Financieros y sus notas, son razonablemente correctos y son responsabilidad del emisor".


L.C.P. CRISTINA DEL SOCORRO MOJARRO ORTEGA
SUBDIRECTORA ADMINISTRATIVA


MTRA. ANGELICA PASOS SANDOVAL
DIRECTORA



Sistema Municipal para el Desarrollo Integral de la Familia de Xalisco, Nayarit
NAYARIT

Estado de Variación en la Hacienda Pública

Del 01/ene/2025 Al 31/dic./2025

(Cifras en Pesos)

Usr: Noemi Fernandez

Rep: rptEstadoVariacionHacienda

Fecha y 09/ene./2026

hora de Impresión | 11:19 a. m.

Concepto	Hacienda Pública/ Patrimonio Contribuido	Hacienda Pública/ Patrimonio Generado De Ejercicios Anteriores	Hacienda Pública/ Patrimonio Generado Del Ejercicio	Exceso o Insuficiencia en la Actualización de la Hacienda Pública / Patrimonio	Total
HACIENDA PÚBLICA/PATRIMONIO CONTRIBUIDO NETO DE 2024					
APORTACIONES	\$0.00	\$0.00	\$0.00	\$0.00	\$0.00
DONACIONES DE CAPITAL	\$0.00	\$0.00	\$0.00	\$0.00	\$0.00
ACTUALIZACIÓN DE LA HACIENDA PÚBLICA/PATRIMONIO	\$0.00	\$0.00	\$0.00	\$0.00	\$0.00
HACIENDA PÚBLICA /PATRIMONIO GENERADO NETO DE 2024					
RESULTADOS DEL EJERCICIO (AHORRO/ DESAHORRO)	\$0.00	\$3,381,437.67	\$161,188.92	\$0.00	\$3,542,626.59
RESULTADOS DE EJERCICIOS ANTERIORES	\$0.00	\$692,792.35	\$161,188.92	\$0.00	\$161,188.92
REVALUOS	\$0.00	\$0.00	\$0.00	\$0.00	\$692,792.35
RESERVAS	\$0.00	\$0.00	\$0.00	\$0.00	\$0.00
RECTIFICACIONES DE RESULTADOS DE EJERCICIOS ANTERIORES	\$0.00	\$2,688,645.32	\$0.00	\$0.00	\$2,688,645.32
EXCESO O INSUFICIENCIA EN LA ACTUALIZACIÓN DE LA HACIENDA PÚBLICA/ PATRIMONIO NETO DE 2024	\$0.00	\$0.00	\$0.00	\$0.00	\$0.00
RESULTADO POR POSICIÓN MONETARIA	\$0.00	\$0.00	\$0.00	\$0.00	\$0.00
RESULTADO POR TENENCIA DE ACTIVOS NO MONETARIOS	\$0.00	\$0.00	\$0.00	\$0.00	\$0.00
HACIENDA PÚBLICA / PATRIMONIO NETO FINAL DE 2024	\$0.00	\$3,381,437.67	\$161,188.92	\$0.00	\$3,542,626.59
CAMBIOS EN LA HACIENDA PÚBLICA/PATRIMONIO CONTRIBUIDO NETO DE 2025					
APORTACIONES	\$0.00	\$0.00	\$0.00	\$0.00	\$0.00
DONACIONES DE CAPITAL	\$0.00	\$0.00	\$0.00	\$0.00	\$0.00
ACTUALIZACIÓN DE LA HACIENDA PÚBLICA/PATRIMONIO	\$0.00	\$0.00	\$0.00	\$0.00	\$0.00
VARIACIONES DE LA HACIENDA PÚBLICA / PATRIMONIO GENERADO NETO DE 2025					
RESULTADOS DEL EJERCICIO (AHORRO/ DESAHORRO)	\$0.00	\$161,189.02	-\$176,014.85	\$0.00	-\$14,825.83
RESULTADOS DE EJERCICIOS ANTERIORES	\$0.00	\$0.00	-\$14,825.93	\$0.00	-\$14,825.93
REVALUOS	\$0.00	\$161,189.02	-\$161,188.92	\$0.00	\$0.10
RESERVAS	\$0.00	\$0.00	\$0.00	\$0.00	\$0.00
RECTIFICACIONES DE RESULTADOS DE EJERCICIOS ANTERIORES	\$0.00	\$0.00	\$0.00	\$0.00	\$0.00
CAMBIOS EN EL EXCESO O INSUFICIENCIA EN LA ACTUALIZACIÓN DE LA HACIENDA PÚBLICA/ PATRIMONIO NETO DE 2025	\$0.00	\$0.00	\$0.00	\$0.00	\$0.00
RESULTADO POR POSICIÓN MONETARIA	\$0.00	\$0.00	\$0.00	\$0.00	\$0.00
RESULTADO POR TENENCIA DE ACTIVOS NO MONETARIOS	\$0.00	\$0.00	\$0.00	\$0.00	\$0.00
HACIENDA PÚBLICA / PATRIMONIO NETO FINAL DE 2025	\$0.00	\$3,542,626.69	-\$14,825.93	\$0.00	\$3,527,800.76



Sistema Municipal para el Desarrollo Integral de la Familia de Xalisco, Nayarit
NAYARIT

Estado de Variación en la Hacienda Pública
Del 01/ene/2025 Al 31/dic./2025
 (Cifras en Pesos)

Usu: Noemi Fernandez
 Rep: rptEstadoVariacionHacienda

Fecha y hora de Impresión | 09/ene./2026
 11:19 a. m.

Concepto	Hacienda Pública/ Patrimonio Contribuido	Hacienda Pública/ Patrimonio Generado De Ejercicios Anteriores	Hacienda Pública/ Patrimonio Generado Del Ejercicio	Exceso o Insuficiencia en la Actualización de la Hacienda Pública / Patrimonio	Total
----------	--	---	--	--	-------

"Bajo protesta de decir verdad declaramos que los Estados Financieros y sus notas, son razonablemente correctos y son responsabilidad del emisor".

L.C.P. CRISTINA DEL SOCORRO MOJARRO ORTEGA
 SUBDIRECTORA ADMINISTRATIVA

MTRA. ANGELICA PASOS SANDOVAL
 DIRECTORA



**Sistema Municipal para el Desarrollo Integral de la Familia de
NAYARIT**

Estado de Cambios en la Situación Financiera

Usu: Noemi Fernandez

Del 01/ene./2025 Al 31/dic./2025

Rep: rptEstadoCambiosSituacionFinanciera

(Cifras en Pesos)

Fecha y hora de Impresión 09/ene./2026
11:20 a. m.

Concepto	Origen	Aplicación
ACTIVO	\$4,513.25	\$262,477.18
ACTIVO CIRCULANTE	\$4,513.25	\$242,580.18
EFFECTIVO Y EQUIVALENTES	\$0.00	\$242,580.18
DERECHOS A RECIBIR EFECTIVO O EQUIVALENTES	\$4,513.25	\$0.00
ACTIVO NO CIRCULANTE	\$0.00	\$19,897.00
BIENES INMUEBLES, INFRAESTRUCTURA Y CONSTRUCCIONES EN PROCESO	\$0.00	\$0.00
BIENES MUEBLES	\$0.00	\$19,897.00
DEPRECIACIÓN, DETERIORO Y AMORTIZACIÓN ACUMULADA DE BIENES	\$0.00	\$0.00
PASIVO	\$272,789.76	\$0.00
PASIVO CIRCULANTE	\$272,789.76	\$0.00
CUENTAS POR PAGAR A CORTO PLAZO	\$272,789.76	\$0.00
PASIVO NO CIRCULANTE	\$0.00	\$0.00
HACIENDA PÚBLICA/ PATRIMONIO	\$161,189.02	\$176,014.85
HACIENDA PÚBLICA/PATRIMONIO CONTRIBUIDO	\$0.00	\$0.00
HACIENDA PÚBLICA /PATRIMONIO GENERADO	\$161,189.02	\$176,014.85
RESULTADOS DEL EJERCICIO (AHORRO/ DESAHORRO)	\$0.00	\$176,014.85
RESULTADOS DE EJERCICIOS ANTERIORES	\$161,189.02	\$0.00
RECTIFICACIONES DE RESULTADOS DE EJERCICIOS ANTERIORES	\$0.00	\$0.00
EXCESO O INSUFICIENCIA EN LA ACTUALIZACIÓN DE LA HACIENDA PÚBLICA/ PATRIMONIO	\$0.00	\$0.00

"Bajo protesta de decir verdad declaramos que los Estados Financieros y sus notas, son razonablemente correctos y son responsabilidad del emisor".

L.C.P. CRISTINA DEL SOCORRO MOJARRO ORTEGA
SUBDIRECTORA ADMINISTRATIVA

MTRA. ANGELICA PASOS SANDOVAL
DIRECTORA



Sistema Municipal para el Desarrollo Integral de la Familia de Xalisco, Nayarit
NAYARIT

Reporte Analítico del Activo
Del 01/ene./2025 al 31/dic./2025
(Cifras en Pesos)

Usr: Noemi Fernandez
Rep: rptEstadoAnaliticoDeActivosYPasivos

Fecha y hora de Impresión | 09/ene./2026 | 11:23 a. m.

Cuenta Contable	Saldo Inicial	Cargos del periodo	Abonos del periodo	Saldo Final	Flujo del Periodo
1000 ACTIVO	\$3,992,485.74	\$17,345,593.42	\$17,087,629.49	\$4,250,449.67	\$257,963.93
1100 ACTIVO CIRCULANTE	\$444,925.47	\$17,325,696.42	\$17,087,629.49	\$682,992.40	\$238,066.93
1110 EFECTIVO Y EQUIVALENTES	\$439,925.47	\$8,721,315.41	\$8,478,735.23	\$682,505.65	\$242,580.18
1111 EFECTIVO	\$0.00	\$98,242.82	\$98,242.82	\$0.00	\$0.00
1112 BANCOS/TESORERIA	\$438,448.47	\$8,623,072.59	\$8,380,492.41	\$681,028.65	\$242,580.18
1116 DEPOSITOS DE FONDOS DE TERCEROS EN GARANTIA Y/O ADMINISTRACION	\$1,477.00	\$0.00	\$0.00	\$1,477.00	\$0.00
1120 DERECHOS A RECIBIR EFECTIVO O EQUIVALENTES	\$5,000.00	\$8,604,381.01	\$8,608,894.26	\$486.75	-\$4,513.25
1122 CUENTAS POR COBRAR A CORTO PLAZO	\$0.00	\$8,161,663.96	\$8,161,663.96	\$0.00	\$0.00
1123 DEUDORES DIVERSOS POR COBRAR A CORTO PLAZO	\$5,000.00	\$44,699.05	\$49,212.30	\$486.75	-\$4,513.25
1124 INGRESOS POR RECUPERAR A CORTO PLAZO	\$0.00	\$398,018.00	\$398,018.00	\$0.00	\$0.00
1200 ACTIVO NO CIRCULANTE	\$3,547,560.27	\$19,897.00	\$0.00	\$3,567,457.27	\$19,897.00
1230 BIENES INMUEBLES, INFRAESTRUCTURA Y CONSTRUCCIONES EN PROCESO	\$3,246,483.40	\$0.00	\$0.00	\$3,246,483.40	\$0.00
1233 EDIFICIOS NO HABITACIONALES	\$3,246,483.40	\$0.00	\$0.00	\$3,246,483.40	\$0.00
1240 BIENES MUEBLES	\$1,491,376.29	\$19,897.00	\$0.00	\$1,511,273.29	\$19,897.00
1241 MOBILIARIO Y EQUIPO DE ADMINISTRACION	\$312,931.58	\$19,897.00	\$0.00	\$332,828.58	\$19,897.00
1242 MOBILIARIO Y EQUIPO EDUCACIONAL Y RECREATIVO	\$26,217.51	\$0.00	\$0.00	\$26,217.51	\$0.00
1243 EQUIPO E INSTRUMENTAL MEDICO Y DE LABORATORIO	\$158,259.18	\$0.00	\$0.00	\$158,259.18	\$0.00
1244 VEHICULOS Y EQUIPO DE TRANSPORTE	\$974,800.00	\$0.00	\$0.00	\$974,800.00	\$0.00
1246 MAQUINARIA, OTROS EQUIPOS Y HERRAMIENTAS	\$19,168.02	\$0.00	\$0.00	\$19,168.02	\$0.00
1260 DEPRECIACION, DETERIORO Y AMORTIZACION ACUMULADA DE BIENES	-\$1,190,299.42	\$0.00	\$0.00	-\$1,190,299.42	\$0.00
1261 DEPRECIACION ACUMULADA DE BIENES INMUEBLES	-\$562,453.27	\$0.00	\$0.00	-\$562,453.27	\$0.00
1263 DEPRECIACION ACUMULADA DE BIENES MUEBLES	-\$627,846.15	\$0.00	\$0.00	-\$627,846.15	\$0.00



Sistema Municipal para el Desarrollo Integral de la Familia de Xalisco, Nayarit

NAYARIT

Reporte Analítico del Activo Del 01/ene./2025 al 31/dic./2025

(Cifras en Pesos)

Usr: Noemi Fernandez
Rep: rptEstadoAnaliticoDeActivosYPasivos

Fecha y hora de Impresión: 09/ene./2026 11:23 a. m.

Cuenta Contable	Saldo Inicial	Cargos del periodo	Abonos del periodo	Saldo Final	Flujo del Periodo
-----------------	---------------	--------------------	--------------------	-------------	-------------------

"Bajo protesta de decir verdad declaramos que los Estados Financieros y sus notas, son razonablemente correctos y son responsabilidad del emisor".

L.C.P. CRISTINA DEL SOCORRO MOJARRO ORTEGA
SUBDIRECTORA ADMINISTRATIVA

MTRA. ANGELICA PASOS SANDOVAL

DIRECTORA



Sistema Municipal para el Desarrollo Integral de la Familia de NAYARIT

Estado de Flujos de Efectivo

Del 01/ene/2025 Al 31/dic./2025

(Cifras en Pesos)

Usr: Noemi Fernandez

Rep: rptEstadoFlujosEfectivo

Fecha y hora de Impresión 09/ene./2026 11:22 a. m.

Concepto	2025	2024
FLUJOS DE EFECTIVO DE LAS ACTIVIDADES DE OPERACIÓN		
ORIGEN	\$8,836,985.07	\$7,897,841.92
DERECHOS	\$398,018.00	\$282,382.00
TRANSFERENCIAS, ASIGNACIONES, SUBSIDIOS Y SUBVENCIONES, Y PENSIONES Y JUBILACIONES	\$8,161,663.96	\$7,533,036.04
OTROS ORIGENES DE OPERACIÓN	\$277,303.11	\$82,423.88
APLICACIÓN	\$8,574,507.89	\$7,654,229.12
SERVICIOS PERSONALES	\$7,331,653.52	\$6,936,733.52
MATERIALES Y SUMINISTROS	\$317,676.07	\$256,706.85
SERVICIOS GENERALES	\$723,739.26	\$355,718.82
AYUDAS SOCIALES	\$201,439.04	\$105,069.93
FLUJOS NETOS DE EFECTIVO POR ACTIVIDADES DE OPERACIÓN	\$262,477.18	\$243,612.80
FLUJOS DE EFECTIVO DE LAS ACTIVIDADES DE INVERSIÓN		
APLICACIÓN	\$19,897.00	\$10,401.52
BIENES MUEBLES	\$19,897.00	\$10,401.52
FLUJOS NETOS DE EFECTIVO POR ACTIVIDADES DE INVERSIÓN	-\$19,897.00	-\$10,401.52
FLUJOS DE EFECTIVO DE LAS ACTIVIDADES DE FINANCIAMIENTO		
INCREMENTO/DISMINUCIÓN NETA EN EL EFECTIVO Y EQUIVALENTES AL EFECTIVO	\$242,580.18	\$233,211.28
EFECTIVO Y EQUIVALENTES AL EFECTIVO AL INICIO DEL EJERCICIO	\$439,925.47	\$206,714.19
EFECTIVO Y EQUIVALENTES AL EFECTIVO AL FINAL DEL EJERCICIO	\$682,505.65	\$439,925.47

"Bajo protesta de decir verdad declaramos que los Estados Financieros y sus notas, son razonablemente correctos y son responsabilidad del emisor".

L.C.P. CRISTINA DEL SOCORRO MOJARRO ORTEGA

SUBDIRECTORA ADMINISTRATIVA

MTRA. ANGELICA PASOS SANDOVAL

DIRECTORA



**Sistema Municipal para el Desarrollo Integral de la Familia de
NAYARIT**

**Informe sobre Pasivos Contingentes
al 31/dic./2025**

Usu: Noemi Fernandez
Rep: rptPasivosContingentes

Fecha y hora de Impresión | 09/ene./2026
11:24 a. m.

"En Cumplimiento a lo dispuesto en los artículos 46, Fracción I, Inciso f), y 52 de la Ley General de Contabilidad Gubernamental y de conformidad con lo establecido en el Capítulo VII, Numeral, II, Inciso h) del Manual de Contabilidad Gubernamental emitido por el CONAC, el Ente Público informa lo siguiente:"

SIN INFORMACIÓN QUE
REVELAR

"Bajo protesta de decir verdad declaramos que los Estados Financieros y sus notas, son razonablemente correctos y son responsabilidad del emisor".


L.C.P. CRISTINA DEL SOCORRO MOJARRO ORTEGA

SUBDIRECTORA ADMINISTRATIVA


MTRA. ANGELICA PASOS SANDOVAL

DIRECTORA

NOMBRE DEL ENTE PÚBLICO
ESTADO DE
NOTAS A LOS ESTADOS FINANCIEROS

AL 31 DE DICIEMBRE DE 2025

Formato de informe 06/12/2022

Las notas a los estados financieros son explicaciones que amplían el origen y significado de los datos y cifras que se presentan en los Estados Financieros, proporcionando información acerca del ente público, sus transacciones y otros eventos que lo han afectado o podrían afectar económicamente, las cuales son parte integrante de los mismos, teniendo presente los postulados de revelación suficiente e importancia relativa.

Su objetivo es revelar y proporcionar información adicional que no se presenta en los Estados Financieros, pero que es relevante para la comprensión de alguno de ellos. Lo anterior para dar cumplimiento a los artículos 46, fracción I, inciso g), 47, 48 y 49 de la Ley General de Contabilidad Gubernamental (LGCG).

Las Notas a los Estados Financieros deberán incluir en el encabezado los siguientes datos: Nombre del Ente Público, la denominación "Notas a los Estados Financieros", periodo de que se trata y la unidad monetaria en que están expresadas las cifras (pesos).

A continuación se presentan los tres tipos de notas que acompañan a los Estados Financieros, a saber:

- a) Notas de gestión administrativa.
- b) Notas de desglose, y
- c) Notas de memoria (cuentas de orden).

a) NOTAS DE GESTIÓN ADMINISTRATIVA

Estas Notas tienen como objetivo la revelación del contexto y de los aspectos económico-financieros más relevantes que influyeron en las decisiones del periodo, y que deberán ser considerados en la elaboración de los estados financieros para la mayor comprensión de los mismos y sus particularidades.

De esta manera, se informan y explican las condiciones relacionadas con la información financiera de cada periodo de gestión; además, de exponer aquellas políticas que podrían afectar la toma de decisiones en periodos posteriores.

1. Autorización e Historia

Se informará sobre:

- a) Fecha de creación del ente público.
- b) Principales cambios en su estructura.

2. Panorama Económico y Financiero

Se informará sobre las principales condiciones económico-financieras bajo las cuales el ente público estuvo operando; y las cuales influyeron en la toma de decisiones de la administración; tanto a nivel local como federal.



ELABORÓ:

1 / 18

AUTORIZÓ:

NOMBRE DEL ENTE PÚBLICO ESTADO DE NOTAS A LOS ESTADOS FINANCIEROS

3. Organización y Objeto Social

Se informará sobre:

- Objeto social.
- Principal actividad.
- Ejercicio fiscal.
- Régimen jurídico.
- Consideraciones fiscales del ente: revelar el tipo de contribuciones que esté obligado a pagar o retener.
- Estructura organizacional básica.
- Fideicomisos de los cuales es fideicomitente o fideicomisario, y contratos análogos, incluyendo mandatos de los cuales es parte.

4. Bases de Preparación de los Estados Financieros

Se informará sobre:

- Si se ha observado la normatividad emitida por el CONAC y las disposiciones legales aplicables.
- La normatividad aplicada para el reconocimiento, valuación y revelación de los diferentes rubros de la información financiera, así como las bases de medición utilizadas para la elaboración de los estados financieros; por ejemplo: costo histórico, valor de realización, valor razonable, valor de recuperación o cualquier otro método empleado y los criterios de aplicación de los mismos.
- Postulados básicos de Contabilidad Gubernamental (PBCG).
- Normatividad supletoria. En caso de emplear varios grupos de normatividades (normatividades supletorias), deberá realizar la justificación razonable correspondiente, su alineación con los PBCG y a las características cualitativas asociadas descritas en el Marco Conceptual de Contabilidad Gubernamental (MCCG) y sus modificaciones.
 - Para las entidades que por primera vez estén implementando la base de devengado de acuerdo a la Ley de Contabilidad, deberán:
 - Revelar las nuevas políticas de reconocimiento;
 - Su plan de implementación;
 - Revelar los cambios en las políticas, la clasificación y medición de las mismas, así como su impacto en la información financiera, y
 - Presentar los últimos estados financieros con la normatividad anteriormente utilizada con las nuevas políticas para fines de comparación en la transición a la base devengado.


5. Políticas de Contabilidad Significativas

Son los principios, bases, reglas y procedimientos específicos adoptados por el ente público en la elaboración y presentación de sus estados financieros.

El ente público seleccionará y aplicará sus políticas contables de manera congruente para transacciones, otros eventos y condiciones que sean similares.

Se informará sobre:

- Actualización: se informará del método utilizado para la actualización del valor de los activos, pasivos y Hacienda Pública/Patrimonio y las razones de dicha elección. Así como informar de la desconexión o reconexión inflacionaria.
- Informar sobre la realización de operaciones en el extranjero y de sus efectos en la información financiera gubernamental, considerando entre otros el importe de las variaciones cambiarias reconocidas en el



ELABORÓ:

2 / 18

AUTORIZÓ:

resultado (ahorro o desahorro).

- c) Método de valuación de la inversión en acciones de Compañías subsidiarias no consolidadas y asociadas.
- d) Sistema y método de valuación de inventarios y costo de lo vendido.
- e) Beneficios a empleados: revelar el cálculo de la reserva actuarial, valor presente de los ingresos esperados comparado con el valor presente de la estimación de gastos tanto de los beneficiarios actuales como futuros.
- f) Provisiones: objetivo de su creación, monto y plazo.
- g) Reservas: objetivo de su creación, monto y plazo.
- h) Cambios en políticas contables y corrección de errores junto con la revelación de los efectos que se tendrá en la información financiera del ente público, ya sea retrospectivos o prospectivos.
- i) Reclasificaciones: se deben revelar todos aquellos movimientos entre cuentas por efectos de cambios en los tipos de operaciones.
- j) Depuración y cancelación de saldos.

6. Posición en Moneda Extranjera y Protección por Riesgo Cambiario

Se informará sobre:

- s) Activos en moneda extranjera.
- b) Pasivos en moneda extranjera.
- c) Posición en moneda extranjera.
- d) Tipo de cambio.
- e) Equivalente en moneda nacional.


Lo anterior, por cada tipo de moneda extranjera que se encuentre en los rubros de activo y pasivo.

Adicionalmente, se informará sobre los métodos de protección de riesgo por variaciones en el tipo de cambio.

7. Reporte Analítico del Activo

Debe mostrar la siguiente información:

- a) Vida útil, porcentajes de depreciación y amortización utilizados en los diferentes tipos de activos, o el importe de las pérdidas por deterioro reconocidas.
- b) Cambios en el porcentaje de depreciación y amortización y en el valor de los activos ocasionado por deterioro.
- c) Importe de los gastos capitalizados en el ejercicio, tanto financieros como de investigación y desarrollo.
- d) Riesgos por tipo de cambio o tipo de interés de las inversiones financieras.
- e) Valor en el ejercicio de los bienes construídos por la entidad.
- f) Otras circunstancias de carácter significativo que afecten el activo, tales como bienes en garantía, señalados en embargos, litigios, títulos de inversiones entregados en garantías, baja significativa del valor de inversiones financieras, etc.
- g) Desmantelamiento de Activos, procedimientos, implicaciones, efectos contables.
- h) Administración de activos; planeación con el objetivo de que el ente los utilice de manera más efectiva.



ELABORÓ:

3 / 18

AUTORIZÓ:

Adicionalmente, se deben incluir las explicaciones de las principales variaciones en el activo, en cuadros comparativos como sigue:

- a) *Inversiones en valores.*
- b) *Patrimonio de Organismos Descentralizados de Control Presupuestario Indirecto.*
- c) *Inversiones en empresas de participación mayoritaria.*
- d) *Inversiones en empresas de participación minoritaria.*
- e) *Patrimonio de Organismos Descentralizados de Control Presupuestario Directo, según corresponda.*

8. Fideicomisos, Mandatos y Análogos

Se deberá informar:

- a) *Por ramo administrativo que los reporta.*
- b) *Enlister los de mayor monto de disponibilidad, relacionando aquéllos que conforman el 80% de las disponibilidades.*

9. Reporte de la Recaudación

- a) *Análisis del comportamiento de la recaudación correspondiente al ente público o cualquier tipo de ingreso, de forma separada los ingresos locales de los federales.*
- b) *Proyección de la recaudación e ingresos en el mediano plazo.*

10. Información sobre la Deuda y el Reporte Analítico de la Deuda

- a) *Utilizar al menos los siguientes indicadores: deuda respecto al PIB y deuda respecto a la recaudación tomando, como mínimo, un período igual o menor a 5 años.*
- b) *Información de manera agrupada por tipo de valor gubernamental o instrumento financiero en la que se consideren intereses, comisiones, tasa, perfil de vencimiento y otros gastos de la deuda.*

11. Calificaciones otorgadas

Informar, tanto del ente público como cualquier transacción realizada, que haya sido sujeta a una calificación crediticia.

12. Proceso de Mejora

Se informará de:

- a) *Principales Políticas de control interno.*
- b) *Medidas de desempeño financiero, metas y alcance.*

13. Información por Segmentos



ELABORÓ:

4 / 18

AUTORIZÓ:

Quando se considere necesario se podrá revelar la información financiera de manera segmentada debido a la diversidad de las actividades y operaciones que realizan los entes públicos, ya que la misma proporciona información acerca de las diferentes actividades operativas en las cuales participa, de los productos o servicios que maneja, de las diferentes áreas geográficas, de los grupos homogéneos con el objetivo de entender el desempeño del ente, evaluar mejor los riesgos y beneficios del mismo, y entenderlo como un todo y sus partes integrantes.

Consecuentemente, esta información contribuye al análisis más preciso de la situación financiera, grados y fuentes de riesgo y crecimiento potencial de negocio.

15. Eventos Posteriores al Cierre

El ente público informará el efecto en sus estados financieros de aquellos hechos ocurridos en el período posterior al que informa, que proporcionan mayor evidencia sobre eventos que le afectan económicamente y que no se conocían a la fecha de cierre.

16. Partes Relacionadas

Se debe establecer por escrito que no existen partes relacionadas que pudieran ejercer influencia significativa sobre la toma de decisiones financieras y operativas.

b) NOTAS DE DESGLOSE

I) NOTAS AL ESTADO DE ACTIVIDADES

Ingresos y Otros Beneficios

1. Explicar aquellas cuentas de los rubros que integran los grupos de: Ingresos de Gestión; Participaciones, Aportaciones, Convenios, Incentivos Derivados de la Colaboración Fiscal, Fondos Distintos de Aportaciones, Transferencias, Asignaciones, Subsidios y Subvenciones, y Pensiones y Jubilaciones; y Otros Ingresos y Beneficios, que en lo individual representen el 15% o más del total del rubro al que corresponden.

Concepto	Importe
IMPUESTOS	\$.00
PARTICIPACIONES, APORTACIONES, CONVENIOS, INCENTIVOS DERIVADOS DE LA COLABORACIÓN FISCAL, FONDOS DISTINTOS DE APORTACIONES, TRANSFERENCIAS, ASIGNACIONES, SUBSIDIOS Y SUBVENCIONES, Y PENSIONES Y JUBILACIONES	\$.00
OTROS INGRESOS Y BENEFICIOS VARIOS	\$.00
Suma	0

Concepto	Importe	%
IMPUESTOS SOBRE LOS INGRESOS	\$.00	Configurar formula de porcentaje de su preferencia
PARTICIPACIONES	\$.00	Configurar formula de porcentaje de su preferencia
OTROS INGRESOS Y BENEFICIOS VARIOS	\$.00	Configurar formula de porcentaje de su preferencia

Ingresos de Gestión



ELABORÓ:

Concepto	Importe
	\$.00
Suma	0

Participaciones, Aportaciones, Convenios, Incentivos Derivados de la Colaboración Fiscal, Fondos Distintos de Aportaciones, Transferencias, Asignaciones, Subsidios y Subvenciones, y Pensiones y Jubilaciones

Concepto	Importe
	\$.00
	\$.00
Subtotal PARTICIPACIONES	0
APORTACIONES	\$.00
Subtotal APORTACIONES	0
	\$.00
	\$.00
Subtotal CONVENIOS	0
INCENTIVOS DERIVADOS DE LA COLABORACIÓN FISCAL	\$.00
Subtotal INCENTIVOS DERIVADOS DE LA COLABORACIÓN FISCAL	0
FONDOS DISTINTOS DE APORTACIONES	\$.00
Subtotal FONDOS DISTINTOS DE APORTACIONES	0
TRANSFERENCIAS Y ASIGNACIONES	\$.00
Subtotal TRANSFERENCIAS Y ASIGNACIONES	0
SUBSIDIOS Y SUBVENCIONES	\$ 8,161,663.96
Subtotal SUBSIDIOS Y SUBVENCIONES	8161663.96
PENSIONES Y JUBILACIONES	\$.00
Subtotal PENSIONES Y JUBILACIONES	0
Suma	8161663.96

Otros Ingresos y Beneficios

Concepto	Importe
	\$.00
Suma	0

Gastos y Otras Pérdidas:

1. Explicar aquellas cuentas de los rubros que integran los grupos de: Gastos de Funcionamiento; Transferencias, Subsidios y Otras Ayudas; Participaciones y Aportaciones; Intereses,



ELABORÓ:

NOMBRE DEL ENTE PÚBLICO
ESTADO DE
NOTAS A LOS ESTADOS FINANCIEROS

Comisiones y Otros Gastos de la Deuda Pública; Otros Gastos y Pérdidas Extraordinarias, así como Inversión Pública, que en lo individual representen el 15% o más del total del rubro al que corresponden.

Concepto	Importe
SERVICIOS PERSONALES	
TRANSFERENCIAS INTERNAS Y ASIGNACIONES AL SECTOR PÚBLICO	\$ 7,331,653.52
PARTICIPACIONES	\$.00
INTERESES DE LA DEUDA PÚBLICA	\$.00
ESTIMACIONES, DEPRECIACIONES, DETERIOROS, OBSOLESCENCIA Y AMORTIZACIONES	\$.00
INVERSIÓN PÚBLICA NO CAPITALIZABLE	\$.00
Suma	7331653.52

Concepto	Importe	%
REMUNERACIONES AL PERSONAL DE CARACTER PERMANENTE	\$ 4,970,745.93	Configurar formula de porcentaje de su preferencia
ASIGNACIONES AL SECTOR PÚBLICO	\$.00	Configurar formula de porcentaje de su preferencia
PARTICIPACIONES DE LA FEDERACIÓN A ENTIDADES FEDERATIVAS Y MU	\$.00	Configurar formula de porcentaje de su preferencia
INTERESES DE LA DEUDA PÚBLICA INTERNA	\$.00	Configurar formula de porcentaje de su preferencia
DEPRECIACIÓN DE BIENES MUEBLES	\$.00	Configurar formula de porcentaje de su preferencia
CONSTRUCCIÓN EN BIENES NO CAPITALIZABLE	\$.00	Configurar formula de porcentaje de su preferencia

Gastos de Funcionamiento

Concepto	Importe
	\$.00
Suma	0

Transferencias, Asignaciones, Subsidios y Otras Ayudas

Concepto	Importe
	\$.00
Suma	0

Participaciones y Aportaciones

Concepto	Importe
	\$.00

ELABORÓ:

	Suma
	0

Intereses, Comisiones y Otros Gastos de la Deuda Pública

Concepto	Importe
	\$.00
Suma	0

Otros Gastos y Pérdidas Extraordinarias

Concepto	Importe
	\$.00
Suma	0

Inversión Pública

Concepto	Importe
	\$.00
Suma	0

II) NOTAS AL ESTADO DE SITUACIÓN FINANCIERA


Activo

- **Efectivo y Equivalentes**

1. Se informará acerca de los fondos con afectación específica, el tipo y monto de los mismos; de las inversiones temporales se revelará su tipo y monto.

A continuación se relacionan las cuentas que integran el rubro de efectivo y equivalentes:

Concepto	2025	2024
EFFECTIVO	\$.00	\$.00
BANCOS/TESORERÍA	\$ 681,028.65	\$ 438,448.47

ELABORÓ:

AUTORIZÓ:

**NOMBRE DEL ENTE PÚBLICO
 ESTADO DE
 NOTAS A LOS ESTADOS FINANCIEROS**

INVERSIONES TEMPORALES (HASTA 3 MESES)	\$.00	\$.00
FONDOS CON AFECTACIÓN ESPECÍFICA	\$.00	\$.00
DEPÓSITOS DE FONDOS DE TERCEROS EN GARANTÍA Y/O ADM	\$ 1,477.00	\$ 1,477.00
OTROS EFECTIVOS Y EQUIVALENTES	\$.00	\$.00
Suma	681028.65	439925.47

Efectivo

Representa el monto en dinero propiedad del ente público en caja y aquel que está a su cuidado y administración.

Concepto	Importe
Fondo Revolvente	\$.00
Suma	0

Bancos/Tesorería

Representa el monto de efectivo disponible propiedad de ENTE/INSTITUTO , en instituciones bancarias, su importe se integra por:

Banco	Importe
	\$.00
	\$.00
	\$.00
Suma	0

Inversiones Temporales

Representa el monto de efectivo invertido por ENTE/INSTITUTO , la cual se efectúa a plazos que van de inversión a la vista hasta 90 días, su importe se integra por:

Banco	Importe
	\$.00
	\$.00
	\$.00
	\$.00
	\$.00
Suma	0

Fondos con Afectación Específica

Representan el monto de los fondos con afectación específica que deben financiar determinados gastos o actividades.



ELABORÓ:

**NOMBRE DEL ENTE PÚBLICO
 ESTADO DE
 NOTAS A LOS ESTADOS FINANCIEROS**

Banco	Importe
	\$.00
	\$.00
Suma	0

• **Derechos a recibir Efectivo y Equivalentes y Bienes o Servicios**

- Por tipo de contribución se informará el monto que se encuentre pendiente de cobro y por recuperar de hasta cinco ejercicios anteriores, asimismo se deberán considerar los montos sujetos a algún tipo de juicio con una antigüedad mayor a la señalada y la factibilidad de cobro.
- Se informará, de manera agrupada, los derechos a recibir efectivo y equivalentes, y bienes o servicios, (excepto cuentas por cobrar de contribuciones e inversiones financieras) en una desagregación por su vencimiento en días a 90, 180, menor o igual a 365 y mayor a 365. Adicionalmente, se informará de las características cualitativas relevantes que afecten a estas cuentas.

Concepto	2025	2024
DERECHOS A RECIBIR EFECTIVO O EQUIVALENTES	\$ 486.75	\$ 5,000.00
DERECHOS A RECIBIR BIENES O SERVICIOS	\$.00	\$.00
Suma	486.75	5000

Cuentas por Cobrar a Corto Plazo

Representa el monto de los derechos de cobro a favor del ente público, cuyo origen es distinto de los ingresos por contribuciones, productos y aprovechamientos, que serán exigibles en un plazo menor o igual a doce meses.

Concepto	2025	2024
	\$.00	\$.00
Suma	0	0

Deudores Diversos por Cobrar a Corto Plazo

Representa el monto de los derechos de cobro a favor del ente público por gastos por comprobar, principalmente relacionados con viáticos.

Otros Derechos a recibir Efectivo y Equivalentes a Corto Plazo

Representan los derechos de cobro originados en el desarrollo de las actividades del ente público, de los cuales se espera recibir una contraprestación representada en recursos, bienes



ELABORÓ:

AUTORIZÓ:

NOMBRE DEL ENTE PÚBLICO
ESTADO DE
NOTAS A LOS ESTADOS FINANCIEROS

o servicios; en un plazo menor o igual a doce meses, no incluidos en las cuentas anteriores,

Anticipo a Proveedores por Adquisición de Bienes y Prestación de Servicios a Corto Plazo

Representa los anticipos entregados a proveedores por adquisición de bienes y prestación de servicios, previo a la recepción parcial o total, que serán exigibles en un plazo menor o igual a doce meses.

- **Inventarios**

4. Se clasificarán como inventarios los bienes disponibles para su transformación. Esta nota aplica para aquellos entes públicos que realicen algún proceso de transformación y/o elaboración de bienes.

En la nota se informará del sistema de costeo y método de valuación aplicados a los inventarios, así como la conveniencia de su aplicación dada la naturaleza de los mismos. Adicionalmente, se revelará el impacto en la información financiera por cambios en el método o sistema.

- **Almacenes**

5. De la cuenta Almacén se informará acerca del método de valuación, así como la conveniencia de su aplicación. Adicionalmente, se revelará el impacto en la información financiera por cambios en el método.

- **Inversiones Financieras**

6. De la cuenta Fideicomisos, Mandatos y Contratos Análogos se informarán los recursos asignados por tipo y monto, y características significativas que tengan o puedan tener alguna incidencia en las mismas.

7. Se informarán los saldos e integración de las cuentas: Participaciones y Aportaciones de Capital, Inversiones a Largo Plazo y Títulos y Valores a Largo Plazo.

- **Bienes Muebles, Inmuebles e Intangibles**

8. Se informará de manera agrupada por cuenta, los rubros de Bienes Muebles e Inmuebles, el monto de la cuenta y de la depreciación del ejercicio y la acumulada, el método de depreciación, tasas determinadas y los criterios de aplicación de los mismos. Asimismo, se informará de las características significativas del estado en que se encuentran los activos.

Bienes Muebles

Concepto	2025	2024
MOBILIARIO Y EQUIPO DE ADMINISTRACIÓN	\$ 332,828.58	\$ 312,931.58
MOBILIARIO Y EQUIPO EDUCACIONAL Y RECREATIVO	\$ 26,217.51	\$ 26,217.51
VEHÍCULOS Y EQUIPO DE TRANSPORTE	\$ 974,800.00	\$ 974,800.00
MAQUINARIA, OTROS EQUIPOS Y HERRAMIENTAS	\$ 19,168.02	\$ 19,168.02
Total BIENES MUEBLES	1353014.11	1333117.11



ELABORÓ:

Bienes Inmuebles, Infraestructura y Construcciones en Proceso

Concepto	2025	2024
TERRENOS	\$.00	\$.00
VIVIENDAS	\$.00	\$.00
Total BIENES INMUEBLES, INFRAESTRUCTURA Y CONSTR	0	0

Depreciaciones

Concepto	2025	2024
DEPRECIACIÓN ACUMULADA DE BIENES MUEBLES	\$ 627,846.15	\$ 627,846.15
Total DEPRECIACIÓN, DETERIORO Y AMORTIZACIÓN ACU	627846.15	627846.15

9. Se informará de manera agrupada por cuenta, los rubros de activos intangibles y diferidos, su monto y naturaleza, amortización del ejercicio, amortización acumulada, tasa y método aplicados.

Activos Intangibles

Concepto	2025	2024
SOFTWARE	\$.00	\$.00
LICENCIAS	\$.00	\$.00
Total ACTIVOS INTANGIBLES	0	0

Activo Diferido

Concepto	2025	2024
OTROS ACTIVOS DIFERIDOS	\$.00	\$.00
Total ACTIVOS DIFERIDOS	0	0

Amortizaciones

Concepto	2025	2024
AMORTIZACIÓN ACUMULADA DE ACTIVOS INTANGIBLES	\$.00	\$.00
Total DEPRECIACIÓN, DETERIORO Y AMORTIZACIÓN ACU	0	0

• Estimaciones y Deterioros

10. Se informarán los criterios utilizados para la determinación de las estimaciones; por ejemplo: estimación de cuentas incobrables, estimación por deterioro de inventarios, deterioro de bienes y cualquier otra



ELABORÓ:

que aplique.

- **Otros Activos**

11. De las cuentas de otros activos se informará por tipo circulante o no circulante, los montos totales asociados y sus características cualitativas significativas que les impacten financieramente.

Otros Activos Circulantes

Concepto	2025	2024
VALORES EN GARANTÍA	\$.00	\$.00
BIENES EN GARANTÍA (EXCLUYE DEPÓSITOS DE FONDOS)	\$.00	\$.00
Total	0	0

Otros Activos No Circulantes

Concepto	2025	2024
BIENES EN CONCESIÓN	\$.00	\$.00
BIENES EN ARRENDAMIENTO FINANCIERO	\$.00	\$.00
Total	0	0

Pasivo

- **Cuentas y Documentos por pagar**

1. Se elaborará una relación de las cuentas y documentos por pagar en una desagregación por su vencimiento en días a 90, 180, menor o igual a 365 y mayor a 365. Asimismo, se informará sobre la factibilidad del pago de dichos pasivos.

Servicios Personales por Pagar a Corto Plazo

Representa los adeudos por las remuneraciones del personal al servicio del ente público, de carácter permanente o transitorio, que deberá pagar en un plazo menor o igual a doce meses.

Proveedores por Pagar a Corto Plazo

Representa los adeudos con proveedores derivados de operaciones del ente público, con vencimiento menor o igual a doce meses.

Concepto	Importe
SERGIO ENRIQUE CURIEL ROSAS	\$.00
SAMUEL SANTIAGO GONZALEZ JARAMILLO	\$.00

ELABORÓ:

NOMBRE DEL ENTE PÚBLICO
ESTADO DE
NOTAS A LOS ESTADOS FINANCIEROS

SAMUEL SANTIAGO GONZALEZ JARAMILLO	\$.00
EQUIPOS DE OFICINA GB, S.A. DE C.V.	\$.00
PROVEEDOR PARA GASTOS EN GENERAL	\$.00
Suma	0

- **Fondos y Bienes de Terceros en Garantía y/o Administración**
- 3. Se informará de manera agrupada los recursos localizados en Fondos de Terceros en Garantía y/o Administración a corto y largo plazo, así como la naturaleza de dichos recursos y sus características cualitativas significativas que les afecten o pudieran afectarles financieramente.
- **Pasivos Diferidos**
- 3. Se informará de las cuentas de los pasivos diferidos por tipo, monto y naturaleza, así como las características significativas que les impacten o pudieran impactarles financieramente.

Pasivos Diferidos a Corto Plazo

Concepto	2025	2024
	\$.00	\$.00
	\$.00	\$.00
Total	0	0


Pasivos Diferidos a Largo Plazo

Concepto	2025	2024
	\$.00	\$.00
	\$.00	\$.00
Total	0	0

- **Provisiones**
- 4. Se informará de las cuentas de provisiones por tipo, monto y naturaleza, así como las características significativas que les impacten.

Provisiones a Corto Plazo

Concepto	2025	2024
	\$.00	\$.00

ELABORÓ: 

	\$.00	\$.00
Total	0	0

Provisiones a Largo Plazo

Concepto	2025	2024
	\$.00	\$.00
	\$.00	\$.00
Total	0	0

• **Otros Pasivos**

5. De las cuentas de otros pasivos se informará por tipo circulante o no circulante, los montos totales y sus características cualitativas significativas que les impacten financieramente.

III) NOTAS AL ESTADO DE VARIACIÓN EN LA HACIENDA PÚBLICA

1. Se informará de manera agrupada, acerca de las modificaciones al patrimonio contribuido por tipo, naturaleza y monto.

2. Se informará de manera agrupada, acerca del monto y procedencia de los recursos que modifican al patrimonio generado.

IV) NOTAS AL ESTADO DE FLUJOS DE EFECTIVO

Efectivo y equivalentes

1. Presentar el análisis de las cifras del periodo actual (20XN) y periodo anterior (20XN-1) del Efectivo y Equivalentes al Efectivo, al Final del Ejercicio del Estado de Flujos de Efectivo, respecto a la composición del rubro de Efectivo y Equivalentes, utilizando el siguiente cuadro:

Concepto	2025	2024
Efectivo	0	0
Bancos/Tesorería	681028.65	438448.47
Bancos/Dependencias y Otros	\$.00	\$.00
Inversiones Temporales (Hasta 3 meses)	0	0
Fondos con Afectación Específica	0	0
Depósitos de Fondos de Terceros en Garantía y/o Administración	1477	1477

ELABORÓ:

Otros Efectivos y Equivalentes	0	0
Total	682505.65	439925.47

2. Detallar las adquisiciones de las Actividades de Inversión efectivamente pagadas, respecto del apartado de aplicación.

Concepto	Adquisiciones de Actividades de Inversión efectivamente pagadas	
	2025	2024
Bienes Inmuebles, Infraestructura y Construcciones en Proceso		
Terrenos		
Viviendas		
Edificios no Habitacionales		
Infraestructura		
Construcciones en Proceso en Bienes de Dominio Público		
Construcciones en Proceso en Bienes Propios		
Otros Bienes Inmuebles		
Bienes Muebles		
Mobiliario y Equipo de Administración		
Mobiliario y Equipo Educativo y Recreativo		
Equipo e Instrumental Médico y de Laboratorio		
Vehículos y Equipo de Transporte		
Equipo de Defensa y Seguridad		
Maquinaria, Otros Equipos y Herramientas		
Colecciones, Obras de Arte y Objetos Valiosos		
Activos Biológicos		
Otras Inversiones		
Total	0	0

3. Presentar la Conciliación de los Flujos de Efectivo Netos de las Actividades de Operación y los saldos de Resultados del Ejercicio (Ahorro/Desahorro), utilizando el siguiente cuadro:

Concepto	CONCILIACION DE FLUJOS DE EFECTIVO NETOS	
	2025	2024
Resultado del Ejercicio Ahorro /Desahorro		
Movimientos de partidas (o rubros) que no afectan al efectivo		
Depreciación		
Amortización		
Incrementos en las provisiones		

ELABORÓ: 

Incremento en inversiones producido por revaluación	
Ganancia/pérdida en venta de bienes muebles, inmuebles e	
Incremento en cuentas por cobrar	
Flujos de Efectivo Netos de las Actividades de Operación	

Los conceptos incluidos en los movimientos de partidas (o rubros) que no afectan al efectivo, que aparecen en el cuadro anterior son enunciativos y tienen como finalidad mostrar algunos ejemplos para elaborar este cuadro.

V) CONCILIACIÓN ENTRE LOS INGRESOS PRESUPUESTARIOS Y CONTABLES, ASÍ COMO ENTRE LOS EGRESOS PRESUPUESTARIOS Y LOS GASTOS CONTABLES

La conciliación se presentará atendiendo a lo dispuesto por el "Acuerdo por el que se emite el formato de conciliación entre los ingresos presupuestarios y contables, así como entre los egresos presupuestarios y los gastos contables" y sus modificaciones.

c) NOTAS DE MEMORIA (CUENTAS DE ORDEN)

Las Notas de Memoria contendrán información sobre las cuentas de orden tanto contables como presupuestarias que se utilizan para registrar movimientos de valores que no afecten o modifiquen el Estado de Situación Financiera del ente público; sin embargo, su incorporación es necesaria con fines de recordatorio, de control y en general sobre los aspectos administrativos, o bien, para consignar sus derechos o responsabilidades contingentes que puedan, o no, presentarse en el futuro.

Las cuentas que se manejan para efectos de estas Notas son las siguientes:

Cuentas de Orden Contables

- Valores
- Emisión de obligaciones
- Avales y garantías
- Juicios
- Inversión Mediante Proyectos para Prestación de Servicios (PPS) y Similares
- Bienes concesionados o en comodato

Se informará al menos lo siguiente:

1. Los valores en custodia de instrumentos prestados a formadores de mercado e instrumentos de crédito recibidos en garantía de los formadores de mercado u otros.
2. Por tipo de emisión de instrumento: monto, tasa y vencimiento.
3. Los contratos firmados de construcciones por tipo de contrato.



ELABORÓ:

NOMBRE DEL ENTE PÚBLICO
ESTADO DE
NOTAS A LOS ESTADOS FINANCIEROS

Las cuentas de orden contables señaladas, se indican de manera enunciativa, por lo tanto, deberán informar sobre las cuentas de orden contable que utilice el ente público y que presenten saldos al periodo que se reporta.

Concepto	Importe
VALORES EN CUSTODIA	\$.00
CUSTODIA DE VALORES	\$.00
BIENES BAJO CONTRATO EN COMODATO	\$ 3,246,483.40
CONTRATO DE COMODATO POR BIENES	\$ 3,246,483.40
CUENTAS DE ORDEN CONTABLES	6492966.8

Cuentas de Orden Presupuestario

Cuentas de ingresos
 Cuentas de egresos

En las cuentas de orden presupuestarias, se informará el avance que se registra, previo al cierre presupuestario de cada periodo que se reporta.

Concepto	2025
Ley de Ingresos Estimada	\$ 7,786,020.00
Ley de Ingresos por Ejecutar	\$ 302,077.51
Modificaciones a la Ley de Ingresos Estimada	\$ 1,075,739.47
Ley de Ingresos Devengada	\$.00*
Ley de Ingresos Recaudada	\$.00

* Al importe total de los abonos del rubro 8.1.4 Ley de Ingresos Devengada se le deberá restar las devoluciones del periodo que se reporta.

Concepto	2025
Presupuesto de Egresos Aprobado	\$ 7,786,020.00
Presupuesto de Egresos por Ejercer	\$ 267,354.58
Modificaciones al Presupuesto de Egresos Aprobado	\$ 1,075,739.47
Presupuesto de Egresos Comprometido	\$.00
Presupuesto de Egresos Devengado	\$.00
Presupuesto de Egresos Ejercido	\$.00
Presupuesto de Egresos Pagado	\$.00

SR: Saldo del rubro contenido en la Balanza de Comprobación.

R: Rubro (Plan de Cuentas del Manual de Contabilidad Gubernamental emitido por el CONAC)

ELABORÓ:



Sistema Municipal para el Desarrollo Integral de la Familia de Xalisco, Nayarit
NAYARIT

Estado Analítico de Ingresos
Del 01/ene./2025 Al 31/dic./2025
(Cifras en Pesos)

Usu: Noemil Fernandez
Rep: rptEstadoPresupuestoIngresosRB_CP_2019

Fecha y hora de Impresión 09/ene./2026
11:29 a. m.

Rubro de Ingresos / Fuente de Financiamiento	Ingresos					Diferencia
	Estimado	Ampliaciones / (Reducciones)	Modificado	Devengado	Recaudado	
IMPUESTOS	\$0.00	\$0.00	\$0.00	\$0.00	\$0.00	0.00
CUOTAS Y APORTACIONES DE SEGURIDAD SOCIAL	\$0.00	\$0.00	\$0.00	\$0.00	\$0.00	0.00
CONTRIBUCIONES DE MEJORAS	\$0.00	\$0.00	\$0.00	\$0.00	\$0.00	0.00
DERECHOS	\$286,020.00	\$118,000.00	\$404,020.00	\$398,018.00	\$398,018.00	111,998.00
PRODUCTOS	\$0.00	\$0.00	\$0.00	\$0.00	\$0.00	0.00
APROVECHAMIENTOS	\$0.00	\$0.00	\$0.00	\$0.00	\$0.00	0.00
INGRESOS POR VENTA DE BIENES, PRESTACIÓN DE SERVICIOS Y OTROS INGRESOS	\$0.00	\$0.00	\$0.00	\$0.00	\$0.00	0.00
PARTICIPACIONES, APORTACIONES, CONVENIOS, INCENTIVOS DERIVADOS DE LA COLABORACIÓN FISCAL Y FONDOS DISTINTOS DE APORTACIONES TRANSFERENCIALES, ASIGNACIONES, SUBSIDIOS Y SUBVENCIONES, Y PENSIONES Y JUBILACIONES	\$7,500,000.00	\$957,739.47	\$8,457,739.47	\$8,161,663.96	\$8,161,663.96	661,663.96
INGRESOS DERIVADOS DE FINANCIAMIENTOS	\$0.00	\$0.00	\$0.00	\$0.00	\$0.00	0.00
Total	\$7,786,020.00	\$1,075,739.47	\$8,861,759.47	\$8,559,681.96	\$8,559,681.96	773,661.96
				Ingresos Excedentes		



Sistema Municipal para el Desarrollo Integral de la Familia de Xalisco, Nayarit
NAYARIT

Estado Analítico de Ingresos
Del 01/ene./2025 Al 31/dic./2025
(Cifras en Pesos)

Usu: Noemi Fernandez
Rep: rptEstadoPresupuestoIngresosRB_CP_2019

Fecha y hora de Impresión | 09/ene./2026 | 11:29 a. m.

Rubro de Ingresos / Fuente de Financiamiento	Ingreso					Diferencia
	Estimado	Ampliaciones / (Reducciones)	Modificado	Devengado	Recaudado	
Ingresos del Poder Ejecutivo Federal o Estatal y de los Municipios						
IMPUESTOS	\$0.00	\$0.00	\$0.00	\$0.00	\$0.00	0.00
CUOTAS Y APORTACIONES DE SEGURIDAD SOCIAL	\$0.00	\$0.00	\$0.00	\$0.00	\$0.00	0.00
CONTRIBUCIONES DE MEJORAS	\$0.00	\$0.00	\$0.00	\$0.00	\$0.00	0.00
DERECHOS	\$286,020.00	\$118,000.00	\$404,020.00	\$398,018.00	\$398,018.00	111,998.00
PRODUCTOS	\$0.00	\$0.00	\$0.00	\$0.00	\$0.00	0.00
APROVECHAMIENTOS	\$0.00	\$0.00	\$0.00	\$0.00	\$0.00	0.00
PARTICIPACIONES, APORTACIONES, CONVENIOS, INCENTIVOS DERIVADOS DE LA COLABORACIÓN FISCAL Y FONDOS DISTINTOS DE APORTACIONES	\$0.00	\$0.00	\$0.00	\$0.00	\$0.00	0.00
TRANSFERENCIAS, ASIGNACIONES, SUBSIDIOS Y SUBVENCIONES, Y PENSIONES Y JUBILACIONES	\$0.00	\$0.00	\$0.00	\$0.00	\$0.00	0.00
Ingresos de los Entes Públicos de los Poderes Legislativo y Judicial, de los Órganos Autónomos y del Sector Paraestatal o Paramunicipal, así como de las Empresas Productivas del Estado						
CUOTAS Y APORTACIONES DE SEGURIDAD SOCIAL	\$0.00	\$0.00	\$0.00	\$0.00	\$0.00	0.00
PRODUCTOS	\$0.00	\$0.00	\$0.00	\$0.00	\$0.00	0.00
INGRESOS POR VENTA DE BIENES, PRESTACIÓN DE SERVICIOS Y OTROS INGRESOS	\$0.00	\$0.00	\$0.00	\$0.00	\$0.00	0.00
TRANSFERENCIAS, ASIGNACIONES, SUBSIDIOS Y SUBVENCIONES, Y PENSIONES Y JUBILACIONES	\$7,500,000.00	\$957,739.47	\$8,457,739.47	\$8,161,663.96	\$8,161,663.96	661,663.96
Ingresos Derivados de Financiamiento						
INGRESOS DERIVADOS DE FINANCIAMIENTOS	\$0.00	\$0.00	\$0.00	\$0.00	\$0.00	0.00
Total	\$7,786,020.00	\$1,075,739.47	\$8,861,759.47	\$8,559,681.96	\$8,559,681.96	773,661.96
Ingresos Excedentes						



Sistema Municipal para el Desarrollo Integral de la Familia de Xalisco, Nayarit

NAYARIT

Estado Analítico de Ingresos
Del 01/ene./2025 Al 31/dic./2025
(Cifras en Pesos)

Usr: Noemi Fernandez
Rep: rptEstadoPresupuestoIngresosRB_CP_2019

Fecha y hora de Impresión 09/ene./2026
11:29 a. m.

L.C.P. CRISTINA DEL SOCORRO MOJARRO ORTEGA
SUBDIRECTORA ADMINISTRATIVA

MTRA. ANGELICA PASOS SANDOVAL
DIRECTORA



Sistema Municipal para el Desarrollo Integral de la Familia de Xalisco, Nayarit

NAYARIT

Estado Analítico del Ejercicio del Presupuesto de Egresos

Clasificación por Objeto del Gasto (Capítulo y Concepto)

Usr: Noemi Fernandez

Del 01/ene./2025 Al 31/dic./2025

Fecha y 09/ene./2026

hora de Impresión 11:29 a. m.

(Cifras en Pesos)

Concepto	Egresos					Subejercicio
	Aprobado	Ampliaciones / (Reducciones)	Modificado	Devengado	Pagado	
SERVICIOS PERSONALES						
REMUNERACIONES AL PERSONAL DE CARACTER PERMANENTE	\$6,560,790.89	\$887,739.47	\$7,448,530.36	\$7,331,653.52	\$7,331,653.52	\$116,876.84
REMUNERACIONES AL PERSONAL DE CARACTER TRANSITORIO	\$5,155,193.69	-\$137,198.89	\$5,017,994.80	\$4,970,745.93	\$4,970,745.93	\$47,248.87
REMUNERACIONES ADICIONALES Y ESPECIALES	\$6,002.00	\$73,741.46	\$79,743.46	\$79,742.46	\$79,742.46	\$1.00
OTRAS PRESTACIONES SOCIALES Y ECONOMICAS	\$877,279.94	\$875,551.31	\$1,752,831.25	\$1,683,915.62	\$1,683,915.62	\$68,915.63
PAGO DE ESTIMULOS A SERVIDORES PUBLICOS	\$266,342.15	\$75,603.63	\$341,945.78	\$341,235.44	\$341,235.44	\$710.34
MATERIALES Y SUMINISTROS	\$255,973.11	\$41.96	\$256,015.07	\$256,014.07	\$256,014.07	\$1.00
MATERIALES DE ADMINISTRACION, EMISION DE DOCUMENTOS Y ARTICULOS OFICIALES	\$338,461.05	-\$20,617.88	\$317,843.17	\$317,676.07	\$317,676.07	\$167.10
ALIMENTOS Y UTENSILIOS	\$132,600.00	-\$18,511.57	\$114,088.43	\$113,928.33	\$113,928.33	\$160.10
MATERIALES Y ARTICULOS DE CONSTRUCCION Y DE REPARACION	\$35,598.05	-\$13,211.35	\$22,386.70	\$22,386.70	\$22,386.70	\$0.00
PRODUCTOS QUIMICOS, FARMACEUTICOS Y DE LABORATORIO	\$13,454.00	\$2,898.83	\$16,352.83	\$16,352.83	\$16,352.83	\$0.00
COMBUSTIBLES, LUBRICANTES Y ADITIVOS	\$17,602.00	-\$5,284.54	\$12,317.46	\$12,316.46	\$12,316.46	\$1.00
VESTUARIO, BLANCOS, PRENDAS DE PROTECCION Y ARTICULOS DEPORTIVOS	\$90,000.00	\$1,109.06	\$91,109.06	\$91,109.06	\$91,109.06	\$0.00
HERRAMIENTAS, REFACCIONES Y ACCESORIOS MENORES	\$16,600.00	\$18,388.77	\$34,988.77	\$34,988.77	\$34,988.77	\$0.00
SERVICIOS GENERALES	\$32,607.00	-\$6,007.08	\$26,599.92	\$26,593.92	\$26,593.92	\$6.00
SERVICIOS BASICOS	\$640,440.11	\$97,039.83	\$737,479.94	\$723,739.26	\$723,739.26	\$13,740.68
SERVICIOS DE ARRENDAMIENTO	\$177,009.41	\$4,190.80	\$181,200.21	\$168,202.51	\$168,202.51	\$12,997.70
SERVICIOS PROFESIONALES, CIENTIFICOS, TECNICOS Y OTROS SERVICIOS	\$15,901.00	-\$15,898.00	\$3.00	\$0.00	\$0.00	\$3.00
SERVICIOS FINANCIEROS, BANCARIOS Y COMERCIALES	\$43,501.00	-\$13,035.49	\$30,465.51	\$30,465.51	\$30,465.51	\$0.00
SERVICIOS DE INSTALACION, REPARACION, MANTENIMIENTO Y CONSERVACION	\$58,001.00	-\$4,850.06	\$53,150.94	\$53,150.94	\$53,150.94	\$0.00
SERVICIOS DE COMUNICACION SOCIAL Y PUBLICIDAD	\$18,703.00	-\$11,936.79	\$6,766.21	\$6,765.21	\$6,765.21	\$1.00
SERVICIOS DE TRASLADO Y VIATICOS	\$9,000.00	\$32,991.29	\$41,991.29	\$41,638.00	\$41,638.00	\$353.29
SERVICIOS OFICIALES	\$16,001.00	\$3,989.62	\$19,990.62	\$19,989.62	\$19,989.62	\$1.00
OTROS SERVICIOS GENERALES	\$34,500.00	-\$27,038.53	\$7,461.47	\$7,461.47	\$7,461.47	\$0.00
TRANSFERENCIAS, ASIGNACIONES, SUBSIDIOS Y OTRAS AYUDAS	\$267,823.70	\$128,626.99	\$396,450.69	\$396,066.00	\$396,066.00	\$384.69
AYUDAS SOCIALES	\$220,000.00	\$118,000.00	\$338,000.00	\$201,439.04	\$201,439.04	\$136,560.96
BIENES MUEBLES, INMUEBLES E INTANGIBLES	\$220,000.00	-\$6,421.95	\$213,578.05	\$213,578.05	\$213,578.05	\$9.00
MOBILIARIO Y EQUIPO DE ADMINISTRACION	\$26,327.95	-\$3,421.95	\$22,906.00	\$19,897.00	\$19,897.00	\$3.00
MOBILIARIO Y EQUIPO EDUCACIONAL Y RECREATIVO	\$23,321.95	\$0.00	\$23,321.95	\$23,321.95	\$23,321.95	\$2.00
EQUIPO E INSTRUMENTAL MEDICO Y DE LABORATORIO	\$2.00	\$0.00	\$2.00	\$2.00	\$2.00	\$2.00
VEHICULOS Y EQUIPO DE TRANSPORTE	\$2.00	\$0.00	\$2.00	\$2.00	\$2.00	\$2.00
	\$1.00	\$0.00	\$1.00	\$0.00	\$0.00	\$1.00



Sistema Municipal para el Desarrollo Integral de la Familia de Xalisco, Nayarit
NAYARIT

Estado Analítico del Ejercicio del Presupuesto de Egresos
Clasificación por Objeto del Gasto (Capítulo y Concepto)

Del 01/ene./2025 Al 31/dic./2025
 (Cifras en Pesos)

Usu: Noemi Fernandez
 Rep: rptEstadoPresupuestoEgresos_CP_CTO

Fecha y hora de Impresión | 09/ene./2026 | 11:29 a. m.

Concepto	Egresos					Subejercicio
	Aprobado	Ampliaciones / (Reducciones)	Modificado	Devengado	Pagado	
MAQUINARIA, OTROS EQUIPOS Y HERRAMIENTAS	\$3,001.00	-\$3,000.00	\$1.00	\$0.00	\$0.00	\$1.00
Total del Egreso	\$7,786,020.00	\$1,075,739.47	\$8,861,759.47	\$8,594,404.89	\$8,594,404.89	\$267,354.58

[Handwritten signature]

L.C.P. CRISTINA DEL SOCORRO MOJARRO ORTEGA
 SUBDIRECTORA ADMINISTRATIVA

[Handwritten signature]

MTRA. ANGELICA PASOS SANDOVAL
 DIRECTORA



Sistema Municipal para el Desarrollo Integral de la Familia de Xalisco, Nayarit
NAYARIT

Estado Analítico del Ejercicio del Presupuesto de Egresos

Clasificación Económica (por Tipo de Gasto)

Del 01/ene./2025 Al 31/dic./2025

(Cifras en Pesos)

Usr: Noemi Fernandez

Rep: rptEstadoPresupuestoEgresos_CL2

Fecha y hora de Impresión | 09/ene./2026 | 11:30 a. m.

Concepto	Egresos					Subejercicio
	Aprobado	Ampliaciones / (Reducciones)	Modificado	Devengado	Pagado	
Gasto Corriente	\$7,759,692.05	\$1,082,161.42	\$8,841,853.47	\$8,574,507.89	\$8,574,507.89	\$267,345.58
Gasto de Capital	\$26,327.95	-\$6,421.95	\$19,906.00	\$19,897.00	\$19,897.00	\$9.00
Total del Egreso	\$7,786,020.00	\$1,075,739.47	\$8,861,759.47	\$8,594,404.89	\$8,594,404.89	\$267,354.58

L.C.P. CRISTINA DEL SOCORRO MOJARRO ORTEGA

SUBDIRECTORA ADMINISTRATIVA

MTRA. ANGELICA PASOS SANDOVAL

DIRECTORA



**Sector Paraestatal del Gobierno (Federal/Estatal/Municipal) de
Sistema Municipal para el Desarrollo Integral de la Familia de Xalisco, Nayarit , NAYARIT**

Usr: Noemi Fernandez
Rep: rptEstadoPresupuestoEgresos_UA3_GB_SC

Clasificación Administrativa
Del 01/ene./2025 Al 31/dic./2025
(Cifras en Pesos)

Fecha y hora de Impresión | 09/ene./2026
11:30 a. m.

Concepto	Egresos					Subejercicio
	Aprobado	Ampliaciones / (Reducciones)	Modificado	Devengado	Pagado	
ENTIDADES PARAESTATALES Y FIDEICOMISOS NO EMPRESARIALES Y NO FINANCIEROS	\$7,786,020.00	\$1,075,739.47	\$8,861,759.47	\$8,594,404.89	\$8,594,404.89	\$267,354.58
Total del Egreso	\$7,786,020.00	\$1,075,739.47	\$8,861,759.47	\$8,594,404.89	\$8,594,404.89	\$267,354.58

L.C.P. CRISTINA DEL SOCORRO MOJARRO ORTEGA
SUBDIRECTORA ADMINISTRATIVA

MTRA. ANGELICA PASOS SANDOVAL
DIRECTORA



Sistema Municipal para el Desarrollo Integral de la Familia de Xalisco, Nayarit
NAYARIT

Usr: Noemi Fernandez
 Rep: rptEstadoPresupuestoEgresos_FN3

Estado Analítico del Ejercicio del Presupuesto de Egresos

Clasificación Funcional (Finalidad y Función)

Del 01/ene./2025 Al 31/dic./2025

Fecha y hora de Impresión 09/ene./2026 11:30 a. m.

(Cifras en Pesos)

Concepto	Egresos					Subejercicio
	Aprobado	Ampliaciones / (Reducciones)	Modificado	Devengado	Pagado	
DESARROLLO SOCIAL	\$7,786,020.00	\$1,075,739.47	\$8,861,759.47	\$8,594,404.89	\$8,594,404.89	\$267,354.58
PROTECCIÓN SOCIAL	\$7,786,020.00	\$1,075,739.47	\$8,861,759.47	\$8,594,404.89	\$8,594,404.89	\$267,354.58
Total del Egreso	\$7,786,020.00	\$1,075,739.47	\$8,861,759.47	\$8,594,404.89	\$8,594,404.89	\$267,354.58

 L.C.P. CRISTINA DEL SOCORRO MOJARRO ORTEGA

SUBDIRECTORA ADMINISTRATIVA

 MTRA. ANGÉLICA PASOS SANDOVAL

DIRECTORA



Sistema Municipal para el Desarrollo Integral de la Familia de NAYARIT

Endeudamiento Neto

Del 01/ene./2025 Al 31/dic./2025

(Cifras en Pesos)

Usr: Noemi Fernandez

Rep: rptEndeudamientoNeto

Fecha y hora de Impresión 09/ene./2026
11:30 a. m.

Identificación de Crédito o Instrumento	Contratación/Colocación	Amortización	Endeudamiento Neto
Créditos Bancarios			
Total Créditos Bancarios	\$0.00	\$0.00	\$0.00
Otros Instrumentos de Deuda			
Total Otros Instrumentos de Deuda	\$0.00	\$0.00	\$0.00
Total	\$0.00	\$0.00	\$0.00


L.C.P. CRISTINA DEL SOCORRO MOJARRO ORTEGA

SUBDIRECTORA ADMINISTRATIVA


MTRA. ANGELICA PASOS SANDOVAL

DIRECTORA



Sistema Municipal para el Desarrollo Integral de la Familia de NAYARIT

Intereses de la Deuda

Del 01/ene./2025 Al 31/dic./2025

(Cifras en Pesos)

Usu: Noemi Fernandez

Rep: rptInteresesdeLaDeuda

Fecha y hora de Impresión 09/ene./2026

11:31 a. m.

Identificación de Crédito o Instrumento	Devengado	Pagado
Créditos Bancarios		
Total de Intereses de Créditos Bancarios	\$0.00	\$0.00
Otros Instrumentos de Deuda		
Total de Intereses de Otros Instrumentos de Deuda	\$0.00	\$0.00
Total	\$0.00	\$0.00

L.C.P. CRISTINA DEL SOCORRO MOJARRO ORTEGA

SUBDIRECTORA ADMINISTRATIVA

MTRA. ANGELICA PASOS SANDOVAL

DIRECTORA



Sistema Municipal para el Desarrollo Integral de la Familia de NAYARIT

Indicadores de Postura Fiscal

del 01/ene./2025 al 31/dic./2025

(Cifras en pesos)

Usu: Noemi Fernandez

Rep: rptIndicadoresPosturaFiscal


Fecha y hora de Impresión 09/ene./2026
11:31 a. m.

Concepto	Estimado / Aprobado	Devengado	Recaudado / Pagado
I. Ingresos Presupuestarios	\$7,786,020.00	\$8,559,681.96	\$8,559,681.96
1. Ingresos del Gobierno de la Entidad Federativa	\$0.00	\$0.00	\$0.00
2. Ingresos del Sector Paraestatal	\$7,786,020.00	\$8,559,681.96	\$8,559,681.96
II. Egresos Presupuestarios	\$7,786,020.00	\$8,594,404.89	\$8,594,404.89
3. Egresos del Gobierno de la Entidad Federativa	\$0.00	\$0.00	\$0.00
4. Egresos del Sector Paraestatal	\$7,786,020.00	\$8,594,404.89	\$8,594,404.89
III. Balance Presupuestario (Superávit o Déficit) (III = I - II)	\$0.00	-\$34,722.93	-\$34,722.93

Concepto	Estimado / Aprobado	Devengado	Recaudado / Pagado
III. Balance Presupuestario (Superávit o Déficit)	\$0.00	-\$34,722.93	-\$34,722.93
IV. Intereses, Comisiones y Gastos de la Deuda	\$0.00	\$0.00	\$0.00
V. Balance Primario (Superávit o Déficit) (V= III + IV)	\$0.00	-\$34,722.93	-\$34,722.93

Concepto	Estimado / Aprobado	Devengado	Recaudado / Pagado
A. Financiamiento	\$0.00	\$0.00	\$0.00
B. Amortización de la deuda	\$0.00	\$0.00	\$0.00
C. Financiamiento Neto	\$0.00	\$0.00	\$0.00


L.C.P. CRISTINA DEL SOCORRO MOJARRO ORTEGA
SUBDIRECTORA ADMINISTRATIVA


MTRA. ANGELICA PASOS SANDOVAL
DIRECTORA



Sistema Municipal para el Desarrollo Integral de la Familia de Xalisco, Nayarit
NAYARIT

Usu: Noemi Fernandez
 Rep: rptEstadoPresupuestoEgresos_PC

Gasto por Categoría Programática
Del 01/ene./2025 Al 31/dic./2025
 (Cifras en Pesos)

Fecha y hora de Impresión | 09/ene./2026
 11:34 a. m.

Concepto	Egresos					Subejercicio
	Aprobado	Ampliaciones / (Reducciones)	Modificado	Devengado	Pagado	
Programas						
Jesempeño de las Funciones Prestación de Servicios Públicos	\$7,786,020.00	\$1,075,739.47	\$8,861,759.47	\$8,594,404.89	\$8,594,404.89	\$267,354.58
Total del Egreso	\$7,786,020.00	\$1,075,739.47	\$8,861,759.47	\$8,594,404.89	\$8,594,404.89	\$267,354.58

 L.C.P. CRISTINA DEL SOCORRO MOJARRO ORTEGA
 SUBDIRECTORA ADMINISTRATIVA

 MTRA. ANGELICA PASOS SANDOVAL
 DIRECTORA

Cuenta Pública 2025
Sistema Municipal para el Desarrollo Integral de la Familia de Xalisco, Nayarit
Estado de Actividades
Del 1 de Enero al 31 de Diciembre de 2025
(Cifras en Pesos)

Concepto	2025	2024
INGRESOS Y OTROS BENEFICIOS		
Ingresos de Gestión	398,018	282,382
Impuestos	0	0
Cuotas y Aportaciones de Seguridad Social	0	0
Contribuciones de Mejoras	0	0
Derechos	398,018	282,382
Productos	0	0
Aprovechamientos	0	0
Ingresos por Venta de Bienes y Prestación de Servicios	0	0
Participaciones, Aportaciones, Convenios, Incentivos Derivados de la Colaboración Fiscal, Fondos Distintos de Aportaciones, Transferencias, Asignaciones, Subsidios y Subvenciones, y Pensiones y Jubilaciones	8,161,664	7,533,036
Participaciones, Aportaciones, Convenios, Incentivos Derivados de la Colaboración Fiscal y Fondos Distintos de Aportaciones	0	0
Transferencias, Asignaciones, Subsidios y Subvenciones, y Pensiones y Jubilaciones	8,161,664	7,533,036
Otros Ingresos y Beneficios	0	0
Ingresos Financieros	0	0
Incremento por Variación de Inventarios	0	0
Disminución del Exceso de Estimaciones por Pérdida o Deterioro u Obsolescencia	0	0
Disminución del Exceso de Provisiones	0	0
Otros Ingresos y Beneficios Varios	0	0
Total de Ingresos y Otros Beneficios	8,559,682	7,815,418
GASTOS Y OTRAS PÉRDIDAS		
Gastos de Funcionamiento	8,373,069	7,549,159
Servicios Personales	7,331,654	6,936,734
Materiales y Suministros	317,676	256,707
Servicios Generales	723,739	355,719
Transferencias, Asignaciones, Subsidios y Otras Ayudas	201,439	105,070
Transferencias Internas y Asignaciones al Sector Público	0	0
Transferencias al Resto del Sector Público	0	0
Subsidios y Subvenciones	0	0
Ayudas Sociales	201,439	105,070
Pensiones y Jubilaciones	0	0
Transferencias a Fideicomisos, Mandatos y Contratos Análogos	0	0
Transferencias a la Seguridad Social	0	0
Donativos	0	0
Transferencias al Exterior	0	0
Participaciones y Aportaciones	0	0
Participaciones	0	0
Aportaciones	0	0
Convenios	0	0
Intereses, Comisiones y Otros Gastos de la Deuda Pública	0	0
Intereses de la Deuda Pública	0	0
Comisiones de la Deuda Pública	0	0
Gastos de la Deuda Pública	0	0
Costo por Coberturas	0	0
Apoyos Financieros	0	0
Otros Gastos y Pérdidas Extraordinarias	0	0
Estimaciones, Depreciaciones, Deterioros, Obsolescencia y Amortizaciones	0	0
Provisiones	0	0
Disminución de Inventarios	0	0
Otros Gastos	0	0
Inversión Pública	0	0
Inversión Pública no Capitalizable	0	0
Total de Gastos y Otras Pérdidas	8,574,508	7,654,229
Resultados del Ejercicio (Ahorro/Desahorro)	-14,826	161,189

Bajo protesta de decir verdad declaramos que los Estados Financieros y sus notas, son razonablemente correctos y son responsabilidad del emisor.

Cuenta Pública 2025
 Sistema Municipal para el Desarrollo Integral de la Familia de Xalisco, Nayarit
 Estado de Cambios en la Situación Financiera
 Del 1 de Enero al 31 de Diciembre de 2025
 (Cifras en Pesos)

Concepto	Origen	Aprobación
ACTIVO	4,513	262,477
Activo Circulante	4,513	242,580
Efectivo y Equivalentes	0	242,580
Derechos a Recibir Efectivo o Equivalentes	4,513	0
Derechos a Recibir Bienes o Servicios	0	0
Inventarios	0	0
Almacenes	0	0
Estimación por Pérdida o Deterioro de Activos Circulantes	0	0
Otros Activos Circulantes	0	0
Activo No Circulante	0	19,897
Inversiones Financieras a Largo Plazo	0	0
Derechos a Recibir Efectivo o Equivalentes a Largo Plazo	0	0
Bienes Inmuebles, Infraestructura y Construcciones en Proceso	0	0
Bienes Muebles	0	19,897
Activos Intangibles	0	0
Depreciación, Deterioro y Amortización Acumulada de Bienes	0	0
Activos Diferidos	0	0
Estimación por Pérdida o Deterioro de Activos no Circulantes	0	0
Otros Activos no Circulantes	0	0
PASIVO	272,790	0
Pasivo Circulante	272,790	0
Cuentas por Pagar a Corto Plazo	272,790	0
Documentos por Pagar a Corto Plazo	0	0
Porción a Corto Plazo de la Deuda Pública a Largo Plazo	0	0
Títulos y Valores a Corto Plazo	0	0
Pasivos Diferidos a Corto Plazo	0	0
Fondos y Bienes de Terceros en Garantía y/o Administración a Corto Plazo	0	0
Provisiones a Corto Plazo	0	0
Otros Pasivos a Corto Plazo	0	0
Pasivo No Circulante	0	0
Cuentas por Pagar a Largo Plazo	0	0
Documentos por Pagar a Largo Plazo	0	0
Deuda Pública a Largo Plazo	0	0
Pasivos Diferidos a Largo Plazo	0	0
Fondos y Bienes de Terceros en Garantía y/o en Administración a Largo Plazo	0	0
Provisiones a Largo Plazo	0	0
HACIENDA PÚBLICA/PATRIMONIO	161,189	176,015
Hacienda Pública/Patrimonio Contribuido	0	0
Aportaciones	0	0
Donaciones de Capital	0	0
Actualización de la Hacienda Pública/Patrimonio	0	0
Hacienda Pública/Patrimonio Generado	161,189	176,015
Resultados del Ejercicio (Ahorro/Desahorro)	0	176,015
Resultados de Ejercicios Anteriores	161,189	0
Revalúos	0	0
Reservas	0	0
Rectificaciones de Resultados de Ejercicios Anteriores	0	0
Exceso o Insuficiencia en la Actualización de la Hacienda Pública/Patrimonio	0	0
Resultado por Posición Monetaria	0	0
Resultado por Tenencia de Activos no Monetarios	0	0

Bajo protesta de decir verdad declaramos que los Estados Financieros y sus notas, son razonablemente correctos y son responsabilidad del emisor.

Cuenta Pública 2025
Sistema Municipal para el Desarrollo Integral de la Familia de Xalisco, Nayarit
Estado Analítico del Activo
Del 1 de Enero al 31 de Diciembre de 2025
(Cifras en Pesos)

ACTIVO						
Activo Circulante	3,992,486	17,345,593	17,087,629	4,250,450	257,964	
Efectivo y Equivalentes	444,925	17,325,696	17,087,629	682,992	238,067	
Derechos a Recibir Efectivo o Equivalentes	439,925	8,721,315	8,478,735	682,506	242,580	
Derechos a Recibir Bienes o Servicios	5,000	8,604,381	8,608,894	487	-4,513	
Inventariós	0	0	0	0	0	
Almacenes	0	0	0	0	0	
Estimación por Pérdida o Deterioro de Activos Circulantes	0	0	0	0	0	
Otros Activos Circulantes	0	0	0	0	0	
Activo No Circulante	3,547,560	19,897	0	3,567,457	19,897	
Inversiones Financieras a Largo Plazo	0	0	0	0	0	
Derechos a Recibir Efectivo o Equivalentes a Largo Plazo	0	0	0	0	0	
Bienes Inmuebles, Infraestructura y Construcciones en Proceso	3,246,483	0	0	3,246,483	0	
Bienes Muebles	1,491,376	19,897	0	1,511,273	19,897	
Activos Intangibles	0	0	0	0	0	
Depreciación, Deterioro y Amortización Acumulada de Bienes	-1,190,299	0	0	-1,190,299	0	
Activos Diferidos	0	0	0	0	0	
Estimación por Pérdida o Deterioro de Activos no Circulantes	0	0	0	0	0	
Otros Activos no Circulantes	0	0	0	0	0	

Bajo protesta de decir verdad declaramos que los Estados Financieros y sus notas, son razonablemente correctos y son responsabilidad del emisor.

Cuenta Pública 2025
Sistema Municipal para el Desarrollo Integral de la Familia de Xalisco, Nayarit
Estado Analítico de la Deuda y Otros Pasivos
Del 1 de Enero al 31 de Diciembre de 2025
(Cifras en Pesos)

Denominación de las Deudas	Moneda de Emisión C	Institución o País Emisor A	Saldo Inicial del Periodo	Saldo Final del Periodo
DEUDA PÚBLICA				
Corto Plazo				
Deuda Interna			0	0
Instituciones de Crédito	Peso	México	0	0
Títulos y Valores	Peso	México	0	0
Arrendamientos Financieros	Peso	México	0	0
Deuda Externa			0	0
Organismos Financieros Internacionales	Peso	México	0	0
Deuda Bilateral	Peso	México	0	0
Títulos y Valores	Peso	México	0	0
Arrendamientos Financieros	Peso	México	0	0
Subtotal de Deuda Pública a Corto Plazo			0	0
Largo Plazo				
Deuda Interna			0	0
Instituciones de Crédito	Peso	México	0	0
Títulos y Valores	Peso	México	0	0
Arrendamientos Financieros	Peso	México	0	0
Deuda Externa			0	0
Organismos Financieros Internacionales	Peso	México	0	0
Deuda Bilateral	Peso	México	0	0
Títulos y Valores	Peso	México	0	0
Arrendamientos Financieros	Peso	México	0	0
Subtotal de Deuda Pública a Largo Plazo			0	0
Total de Otros Pasivos	Peso	México	449,859	722,649
Total de Deuda Pública y Otros Pasivos			449,859	722,649

Bajo protesta de decir verdad declaramos que los Estados Financieros y sus notas, son razonablemente correctos y son responsabilidad del emisor.

Two handwritten signatures in blue ink are present at the bottom of the page. The signature on the left is more complex and stylized, while the one on the right is a simpler, more linear signature.

Cuenta Pública 2025
Sistema Municipal para el Desarrollo Integral de la Familia de Xalisco, Nayarit
Estado de Variación en la Hacienda Pública
Del 1 de Enero al 31 de Diciembre de 2025
(Cifras en Pesos)

Concepto	Hacienda Pública/ Patrimonio Contribuido	Hacienda Pública/ Patrimonio Generado de Ejercicios Anteriores	Hacienda Pública/ Patrimonio Generado de Ejercicios	Exceso o Insuficiencia en la Actualización de la Hacienda Pública/ Patrimonio	TOTAL
Hacienda Pública/ Patrimonio Contribuido Neto de 2024	0				0
Aportaciones	0	0	0	0	0
Donaciones de Capital	0	0	0	0	0
Actualización de la Hacienda Pública/Patrimonio	0	0	0	0	0
Hacienda Pública/Patrimonio Generado Neto de 2024		3,381,438	161,189		3,542,627
Resultados del Ejercicio (Ahorro/Desahorro)	0	0	161,189	0	161,189
Resultados de Ejercicios Anteriores	0	692,792	0	0	692,792
Revalúos	0	0	0	0	0
Reservas	0	0	0	0	0
Rectificaciones de Resultados de Ejercicios Anteriores	0	2,688,645	0	0	2,688,645
Exceso o Insuficiencia en la Actualización de la Hacienda Pública/Patrimonio Neto de 2024				0	0
Resultado por Posición Monetaria	0	0	0	0	0
Resultado por Tenencia de Activos no Monetarios	0	0	0	0	0
Hacienda Pública/Patrimonio Neto Final de 2024	0	3,381,438	161,189	0	3,542,627
Cambios en la Hacienda Pública/Patrimonio Contribuido Neto de 2025	0				0
Aportaciones	0	0	0	0	0
Donaciones de Capital	0	0	0	0	0
Actualización de la Hacienda Pública/Patrimonio	0	0	0	0	0
Variaciones de la Hacienda Pública/Patrimonio Generado Neto de 2025		161,189	-176,015		-14,826
Resultados del Ejercicio (Ahorro/Desahorro)	0	0	-14,826	0	-14,826
Resultados de Ejercicios Anteriores	0	161,189	-161,189	0	0
Revalúos	0	0	0	0	0
Reservas	0	0	0	0	0
Rectificaciones de Resultados de Ejercicios Anteriores	0	0	0	0	0
Cambios en el Exceso o Insuficiencia en la Actualización de la Hacienda Pública/Patrimonio Neto de 2025				0	0
Resultado por Posición Monetaria	0	0	0	0	0
Resultado por Tenencia de Activos no Monetarios	0	0	0	0	0
Hacienda Pública/Patrimonio Neto Final de 2025	0	3,542,627	-14,826	0	3,527,801

Bajo protesta de decir verdad declaramos que los Estados Financieros y sus notas, son razonablemente correctos y son responsabilidad del emisor.

Cuenta Pública 2025
Sistema Municipal para el Desarrollo Integral de la Familia de Xalisco, Nayarit
Estado de Flujos de Efectivo
Del 1 de Enero al 31 de Diciembre de 2025
(Cifras en Pesos)

Flujos de Efectivo de las Actividades de Operación		
Origen	8,836,985	7,897,842
Impuestos	0	0
Cuotas y Aportaciones de Seguridad Social	0	0
Contribuciones de Mejoras	0	0
Derechos	398,018	282,382
Productos	0	0
Aprovechamientos	0	0
Ingresos por Venta de Bienes y Prestación de Servicios	0	0
Participaciones, Aportaciones, Convenios, Incentivos Derivados de la Colaboración Fiscal y Fondos Distintos de Aportaciones	0	0
Transferencias, Asignaciones, Subsidios y Subvenciones, y Pensiones y Jubilaciones	8,161,664	7,533,036
Otros Orígenes de Operación	277,303	82,424
Aplicación	8,574,508	7,654,229
Servicios Personales	7,331,654	6,936,734
Materiales y Suministros	317,676	256,707
Servicios Generales	723,739	355,719
Transferencias Internas y Asignaciones al Sector Público	0	0
Transferencias al Resto del Sector Público	0	0
Subsidios y Subvenciones	0	0
Ayudas Sociales	201,439	105,070
Pensiones y Jubilaciones	0	0
Transferencias a Fideicomisos, Mandatos y Contratos Análogos	0	0
Transferencias a la Seguridad Social	0	0
Donativos	0	0
Transferencias al Exterior	0	0
Participaciones	0	0
Aportaciones	0	0
Convenios	0	0
Otras Aplicaciones de Operación	0	0
Flujos Netos de Efectivo por Actividades de Operación	262,477	243,613
Flujos de Efectivo de las Actividades de Inversión		
Origen	0	0
Bienes Inmuebles, Infraestructura y Construcciones en Proceso	0	0
Bienes Muebles	0	0
Otros Orígenes de Inversión	0	0
Aplicación	19,897	10,402
Bienes Inmuebles, Infraestructura y Construcciones en Proceso	0	0
Bienes Muebles	19,897	10,402
Otras Aplicaciones de Inversión	0	0
Flujos Netos de Efectivo por Actividades de Inversión	-19,897	-10,402
Flujos de Efectivo de las Actividades de Financiamiento		
Origen	0	0
Endeudamiento Neto	0	0
Interno	0	0
Externo	0	0
Otros Orígenes de Financiamiento	0	0
Aplicación	0	0
Servicios de la Deuda	0	0
Interno	0	0
Externo	0	0
Otras Aplicaciones de Financiamiento	0	0
Flujos Netos de Efectivo por Actividades de Financiamiento	0	0
Incremento/Disminución Neta en el Efectivo y Equivalentes al Efectivo	242,580	233,211
Efectivo y Equivalentes al Efectivo al Inicio del Ejercicio	439,925	206,714
Efectivo y Equivalentes al Efectivo al Final del Ejercicio	682,506	439,925

Bajo protesta de decir verdad declaramos que los Estados Financieros y sus notas, son razonablemente correctos y son responsabilidad del emisor.

Cuenta Pública 2025
Sistema Municipal para el Desarrollo Integral de la Familia de Xalisco, Nayarit
Informe sobre Pasivos Contingentes
Del 1 de Enero al 31 de Diciembre de 2025
(Cifras en Pesos)

En cumplimiento a lo dispuesto en los artículos 46, Fracción I, Inciso f) y 52 de la Ley General de Contabilidad Gubernamental y de conformidad con lo establecido en el Capítulo VII, Numeral II, Inciso h) del Manual de Contabilidad Gubernamental emitido por el CONAC, el Ente Público informa lo siguiente:

Cuenta	Concepto	Importe
TOTAL		

Bajo protesta de decir verdad declaramos que los Estados Financieros y sus notas, son razonablemente correctos y son responsabilidad del emisor.

Cuenta Pública 2025
Sistema Municipal para el Desarrollo Integral de la Familia de Xalisco, Nayarit
Conciliación entre los Egresos Presupuestarios y los Gastos Contables
Correspondiente del 1 de Enero al 31 de Diciembre de 2025
(Cifras en pesos)

Total de Egresos Presupuestarios	
	8,284,403
2. Menos Egresos Presupuestarios No Contables	
	337,573
2.1 Materias Primas y Materiales de Producción y Comercialización	0
2.2 Materiales y Suministros	317,676
2.3 Mobiliario y Equipo de Administración	19,897
2.4 Mobiliario y Equipo Educacional y Recreativo	0
2.5 Equipo e Instrumental Médico y de Laboratorio	0
2.6 Vehículos y Equipo de Transporte	0
2.7 Equipo de Defensa y Seguridad	0
2.8 Maquinaria, Otros Equipos y Herramientas	0
2.9 Activos Biológicos	0
2.10 Bienes Inmuebles	0
2.11 Activos Intangibles	0
2.12 Obra Pública en Bienes de Dominio Público	0
2.13 Obra Pública en Bienes Propios	0
2.14 Acciones y Participaciones de Capital	0
2.15 Compra de Títulos y Valores	0
2.16 Concesión de Préstamos	0
2.17 Inversiones en Fideicomisos, Mandatos y Otros Análogos	0
2.18 Provisiones para Contingencias y Otras Erogaciones Especiales	0
2.19 Amortización de la Deuda Pública	0
2.20 Adeudos de Ejercicios Fiscales Anteriores (ADEFAS)	0
2.21 Otros Egresos Presupuestales No Contables	0
3. Más Gastos Contables No Presupuestarios	
	317,676
3.1 Estimaciones, Depreciaciones, Deterioros, Obsolescencia y Amortizaciones	0
3.2 Provisiones	0
3.3 Disminución de Inventarios	0
3.4 Otros Gastos	0
3.5 Inversión Pública no Capitalizable	0
3.6 Materiales y Suministros (Consumos)	317,676
3.7 Otros Gastos Contables No Presupuestales	0
Total de Gastos Contables	
	317,676

Cuenta Pública 2025
Sistema Municipal para el Desarrollo Integral de la Familia de Xalisco, Nayarit
Conciliación entre los Ingresos Presupuestarios y Contables
Correspondiente del 1 de Enero al 31 de Diciembre de 2025
(Cifras en pesos)

1. Total de Ingresos Presupuestarios	8 543 682
2. Más Ingresos Contables No Presupuestarios	0
2.1 Ingresos Financieros	0
2.2 Incremento por Variación de Inventarios	0
2.3 Disminución del Exceso de Estimaciones por Pérdida o Deterioro u Obsolescencia	0
2.4 Disminución del Exceso de Provisiones	0
2.5 Otros Ingresos y Beneficios Varios	0
2.6 Otros Ingresos Contables No Presupuestarios	0
3. Menos Ingresos Presupuestarios No Contables	0
3.1 Aprovechamientos Patrimoniales	0
3.2 Ingresos Derivados de Financiamientos	0
3.3 Otros Ingresos Presupuestarios No Contables	0
4. Total de Ingresos Contables	8 543 682

Two handwritten signatures in blue ink are present at the bottom of the page. The signature on the left is more complex and stylized, while the one on the right is a simple, bold letter 'A'.

Cuenta Pública 2025
Sistema Municipal para el Desarrollo Integral de la Familia de Xalisco, Nayarit
Conciliación entre los Ingresos Presupuestarios y Contables
Correspondiente del 1 de Enero al 31 de Diciembre de 2025
(Cifras en pesos)

1. Total de Ingresos Presupuestarios	8 403 452
2. Más Ingresos Contables No Presupuestarios	0
2.1 Ingresos Financieros	0
2.2 Incremento por Variación de Inventarios	0
2.3 Disminución del Exceso de Estimaciones por Pérdida o Deterioro u Obsolescencia	0
2.4 Disminución del Exceso de Provisiones	0
2.5 Otros Ingresos y Beneficios Varios	0
2.6 Otros Ingresos Contables No Presupuestarios	0
3. Menos Ingresos Presupuestarios No Contables	0
3.1 Aprovechamientos Patrimoniales	0
3.2 Ingresos Derivados de Financiamientos	0
3.3 Otros Ingresos Presupuestarios No Contables	0
4. Total de Ingresos Contables	8 403 452




Cuenta Pública 2025
Sector Paraestatal del Gobierno (Federal/Estatal/Municipal) de Sistema Municipal para el Desarrollo Integral de la Familia de Xalisco, Nayarit
Estado Analítico del Ejercicio del Presupuesto de Egresos
Clasificación Administrativa
Del 1 de Enero al 31 de Diciembre de 2025
(Cifras en Pesos)

Concepto	Egresos					Total del Egreso
	7,786,020	1,075,739	8,861,759	8,594,405	8,594,405	
Entidades Paraestatales y Fideicomisos No Empresariales y No Financieros	7,786,020	1,075,739	8,861,759	8,594,405	8,594,405	267,355
Instituciones Públicas de la Seguridad Social	0	0	0	0	0	0
Entidades Paraestatales Empresariales No Financieras con Participación Estatal Mayoritaria	0	0	0	0	0	0
Fideicomisos Empresariales No Financieros con Participación Estatal Mayoritaria	0	0	0	0	0	0
Entidades Paraestatales Empresariales Financieras Monetarias con Participación Estatal Mayoritaria	0	0	0	0	0	0
Entidades Paraestatales Empresariales Financieras No Monetarias con Participación Estatal Mayoritaria	0	0	0	0	0	0
Fideicomisos Financieros Públicos con Participación Estatal Mayoritaria	0	0	0	0	0	0
Entidades Paramunicipales (En Sus Diferentes Clasificaciones)	0	0	0	0	0	0
Total del Egreso	7,786,020	1,075,739	8,861,759	8,594,405	8,594,405	267,355

L.C.P. CRISTINA DEL SOCORRO MOJARRÓ ORTEGA
 SUBDIRECTORA ADMINISTRATIVA


 MTRA. ANGELICA PASOS SANDOVAL
 DIRECTORA

Cuenta Pública 2025
Sistema Municipal para el Desarrollo Integral de la Familia de Xalisco, Nayarit
Estado Analítico del Ejercicio del Presupuesto de Egresos
Clasificación por Objeto del Gasto (Capítulo y Concepto)
Del 1 de Enero al 31 de Diciembre de 2025
(Cifras en Pesos)

Concepto	Egresos					Asignación
	6,560,791	887,739	7,448,530	7,331,654	7,331,654	
Servicios Personales						116,877
Remuneraciones al Personal de Carácter Permanente	5,155,194	-137,199	5,017,995	4,970,746	4,970,746	47,249
Remuneraciones al Personal de Carácter Transitorio	6,002	73,741	79,743	79,742	79,742	1
Remuneraciones Adicionales y Especiales	877,280	875,551	1,752,831	1,683,916	1,683,916	68,916
Seguridad Social	0	0	0	0	0	0
Otras Prestaciones Sociales y Económicas	266,342	75,604	341,946	341,235	341,235	710
Provisiones	0	0	0	0	0	0
Pago de Estímulos a Servidores Públicos	255,973	42	256,015	256,014	256,014	1
Materiales y Suministros	338,461	-20,618	317,843	317,676	317,676	167
Materiales de Administración, Emisión de Documentos y Artículos Oficiales	132,600	-18,512	114,088	113,928	113,928	160
Alimentos y Utensilios	35,598	-13,211	22,387	22,387	22,387	0
Materias Primas y Materiales de Producción y Comercialización	0	0	0	0	0	0
Materiales y Artículos de Construcción y de Reparación	13,454	2,899	16,353	16,353	16,353	0
Productos Químicos, Farmacéuticos y de Laboratorio	17,602	-5,285	12,317	12,316	12,316	1
Combustibles, Lubrificantes y Aditivos	90,000	1,109	91,109	91,109	91,109	0
Vestuario, Blancos, Prendas de Protección y Artículos Deportivos	16,600	18,389	34,989	34,989	34,989	0
Materiales y Suministros Para Seguridad	0	0	0	0	0	0
Herramientas, Refacciones y Accesorios Menores	32,607	-6,007	26,600	26,594	26,594	6
Servicios Generales	640,440	97,040	737,480	723,739	723,739	13,741
Servicios Básicos	177,009	4,191	181,200	168,203	168,203	12,998
Servicios de Arrendamiento	15,901	-15,898	3	0	0	3
Servicios Profesionales, Científicos, Técnicos y Otros Servicios	43,501	-13,035	30,466	30,466	30,466	0
Servicios Financieros, Bancarios y Comerciales	58,001	-4,850	53,151	53,151	53,151	0
Servicios de Instalación, Reparación, Mantenimiento y Conservación	18,703	-11,937	6,766	6,765	6,765	1
Servicios de Comunicación Social y Publicidad	9,000	32,991	41,991	41,638	41,638	353
Servicios de Traslado y Viáticos	16,001	3,990	19,991	19,990	19,990	1
Servicios Oficiales	34,500	-27,039	7,461	7,461	7,461	0
Otros Servicios Generales	267,824	128,627	396,451	396,066	396,066	385
Transferencias, Asignaciones, Subsidios y Otras Ayudas	220,000	118,000	338,000	201,439	201,439	136,561
Transferencias Internas y Asignaciones al Sector Público	0	0	0	0	0	0
Transferencias al Resto del Sector Público	0	0	0	0	0	0
Subsidios y Subvenciones	0	0	0	0	0	0
Ayudas Sociales	220,000	118,000	338,000	201,439	201,439	136,561
Pensiones y Jubilaciones	0	0	0	0	0	0
Transferencias a Fideicomisos, Mandatos y Otros Análogos	0	0	0	0	0	0
Transferencias a la Seguridad Social	0	0	0	0	0	0
Donativos	0	0	0	0	0	0
Transferencias al Exterior	0	0	0	0	0	0
Bienes Muebles, Inmuebles e Intangibles	26,328	-6,422	19,906	19,897	19,897	9
Mobiliario y Equipo de Administración	23,322	-3,422	19,900	19,897	19,897	3
Mobiliario y Equipo Educativo y Recreativo	2	0	2	0	0	2
Equipo e Instrumental Médico y de Laboratorio	2	0	2	0	0	2
Vehículos y Equipo de Transporte	1	0	1	0	0	1
Equipo de Defensa y Seguridad	0	0	0	0	0	0

Cuenta Pública 2025
Sistema Municipal para el Desarrollo Integral de la Familia de Xalisco, Nayarit
Estado Analítico del Ejercicio del Presupuesto de Egresos
Clasificación por Objeto del Gasto (Capítulo y Concepto)
Del 1 de Enero al 31 de Diciembre de 2025
(Cifras en Pesos)

	Presupuesto	Comprobado	Ejecutado	Resto	Resto	Resto
Maquinaria, Otros Equipos y Herramientas	3,001	-3,000	1	0	0	1
Activos Biológicos	0	0	0	0	0	0
Bienes Inmuebles	0	0	0	0	0	0
Activos Intangibles	0	0	0	0	0	0
Inversión Pública	0	0	0	0	0	0
Obra Pública en Bienes de Dominio Público	0	0	0	0	0	0
Obra Pública en Bienes Propios	0	0	0	0	0	0
Proyecto Productivos y Acciones de Fomento	0	0	0	0	0	0
Inversiones Financieras y Otras Provisiones	0	0	0	0	0	0
Inversiones Para el Fomento de Actividades Productivas	0	0	0	0	0	0
Acciones y Participaciones de Capital	0	0	0	0	0	0
Compra de Títulos y Valores	0	0	0	0	0	0
Concesión de Préstamos	0	0	0	0	0	0
Inversiones en Fideicomisos, Mandatos y Otros Análogos	0	0	0	0	0	0
Otras Inversiones Financieras	0	0	0	0	0	0
Provisiones para Contingencias y Otras Erogaciones Especiales	0	0	0	0	0	0
Participaciones y Aportaciones	0	0	0	0	0	0
Participaciones	0	0	0	0	0	0
Aportaciones	0	0	0	0	0	0
Convenios	0	0	0	0	0	0
Deuda Pública	0	0	0	0	0	0
Amortización de la Deuda Pública	0	0	0	0	0	0
Intereses de la Deuda Pública	0	0	0	0	0	0
Comisiones de la Deuda Pública	0	0	0	0	0	0
Gastos de la Deuda Pública	0	0	0	0	0	0
Costo por Coberturas	0	0	0	0	0	0
Apoyos Financieros	0	0	0	0	0	0
Adeudos de Ejercicios Fiscales Anteriores (Adeñas)	0	0	0	0	0	0
Total del Egreso	7,786,020	1,075,739	8,861,759	8,594,405	8,594,405	267,355

L.C.P. CRISTINA DEL SOCORRO MOJARRO ORTEGA
 SUBDIRECTORA ADMINISTRATIVA

MITRA/ANGELICA PASOS SANDOVAL
 DIRECTORA

Cuenta Pública 2025
Sistema Municipal para el Desarrollo Integral de la Familia de Xalisco, Nayarit
Estado Analítico del Ejercicio del Presupuesto de Egresos
Clasificación Económica (por Tipo de Gasto)
Del 1 de Enero al 31 de Diciembre de 2025
(Cifras en Pesos)

Concepto	Egresos					Total del Egreso
	770000	770000	770000	770000	770000	
Gasto Corriente	7,759,692	1,082,161	8,841,853	8,574,508	8,574,508	267,346
Gasto de Capital	26,328	-6,422	19,906	19,897	19,897	9
Amortización de la Deuda y Disminución de Pasivos	0	0	0	0	0	0
Pensiones y Jubilaciones	0	0	0	0	0	0
Participaciones	0	0	0	0	0	0
Total del Egreso	7,786,020	1,075,739	8,861,759	8,594,405	8,594,405	267,355


 L.C.P. CRISTINA DEL SOCORRO MÓJARRO ORTEGA
 SUBDIRECTORA ADMINISTRATIVA


 MTRA. ANGELICA PASOS SANDOVAL
 DIRECTORA

Cuenta Pública 2025
Sistema Municipal para el Desarrollo Integral de la Familia de Xalisco, Nayarit
Estado Analítico del Ejercicio del Presupuesto de Egresos
Clasificación Funcional (Finalidad y Función)
Del 1 de Enero al 31 de Diciembre de 2025
(Cifras en Pesos)

Concepto	Egresos				Subtotal
	Presupuesto	Modificado	Realizado	Reserva	
Gobierno					
Legislación	0	0	0	0	0
Justicia	0	0	0	0	0
Coordinación de la Política de Gobierno	0	0	0	0	0
Relaciones Exteriores	0	0	0	0	0
Asuntos Financieros y Hacendarios	0	0	0	0	0
Seguridad Nacional	0	0	0	0	0
Asuntos de Orden Público y de Seguridad Interior	0	0	0	0	0
Otros Servicios Generales	0	0	0	0	0
Desarrollo Social	7,786,020	8,861,759	8,594,405	8,594,405	267,355
Protección Ambiental	0	0	0	0	0
Vivienda y Servicios a la Comunidad	0	0	0	0	0
Salud	0	0	0	0	0
Recreación, Cultura y Otras Manifestaciones Sociales	0	0	0	0	0
Educación	0	0	0	0	0
Protección Social	0	0	0	0	0
Otros Asuntos Sociales	7,786,020	8,861,759	8,594,405	8,594,405	267,355
Desarrollo Económico	0	0	0	0	0
Asuntos Económicos, Comerciales y Laborales en General	0	0	0	0	0
Agropecuaria, Silvicultura, Pesca y Caza	0	0	0	0	0
Combustibles y Energía	0	0	0	0	0
Minería, Manufacturas y Construcción	0	0	0	0	0
Transporte	0	0	0	0	0
Comunicaciones	0	0	0	0	0
Turismo	0	0	0	0	0
Ciencia, Tecnología e Innovación	0	0	0	0	0
Otras Industrias y Otros Asuntos Económicos	0	0	0	0	0
Otras no Clasificadas en Funciones Anteriores	0	0	0	0	0
Transacciones de la Deuda Pública / Costo Financiero de la Deuda	0	0	0	0	0
Transferencias, Participaciones y Aportaciones entre Diferentes Niveles y	0	0	0	0	0
Ordenes de Gobierno	0	0	0	0	0
Saneamiento del Sistema Financiero	0	0	0	0	0
Adeudos de Ejercicios Fiscales Anteriores	0	0	0	0	0
Total del Egreso	7,786,020	8,861,759	8,594,405	8,594,405	267,355

L.C.P. CRISTINA DEL SOCORRO MOJARRO ORTEGA
 SUBDIRECTORA ADMINISTRATIVA



MTRA. ANGÉLICA PASOS SANDOVAL
 DIRECTORA

Cuenta Pública 2025
Sistema Municipal para el Desarrollo Integral de la Familia de Xalisco, Nayarit
Endeudamiento Neto
Del 1 de Enero al 31 de Diciembre de 2025
(Cifras en Pesos)

Identificación de Crédito o Instrumento	Contratación/ Ejecución	Amortización	Endeudamiento Neto
Créditos Bancarios			
			0
			0
			0
			0
			0
			0
			0
			0
			0
			0
Total Créditos Bancarios	0	0	0
Otros Instrumentos de Deuda			
			0
			0
			0
			0
			0
			0
			0
			0
			0
Total Otros Instrumentos de Deuda	0	0	0
TOTAL	0	0	0

L.C.P. CRISTINA DEL SOCORRO MOJARRO ORTEGA
 SUBDIRECTORA ADMINISTRATIVA

MTRA. ANGELICA PASOS SANDOVAL
 DIRECTORA

Cuenta Pública 2025
Sistema Municipal para el Desarrollo Integral de la Familia de Xalisco, Nayarit
Intereses de la Deuda
Del 1 de Enero al 31 de Diciembre de 2025
(Cifras en Pesos)

Identificación de Crédito o Instrumento	Devengado	Pagado
Créditos Bancarios		
Total de intereses de Créditos Bancarios	0	0
Otros Instrumentos de Deuda		
Total de intereses de Otros Instrumentos de Deuda	0	0
TOTAL	0	0


L.C.P. CRISTINA DEL SOCORRO MOJARRO ORTEGA
 SUBDIRECTORA ADMINISTRATIVA


MTRA. ANGÉLICA PASOS SANDOVAL
 DIRECTORA

Cuenta Pública 2025
Sistema Municipal para el Desarrollo Integral de la Familia de Xalisco, Nayarit
Indicadores de Postura Fiscal
Del 1 de Enero al 31 de Diciembre de 2025
(Cifras en pesos)

Concepto	Estimado/Aprobado	Devengado	Recaudado/Pagado
I. Ingresos Presupuestarios	7,786,020	8,559,682	8,559,682
1. Ingresos del Gobierno de la Entidad Federativa	0	0	0
2. Ingresos del Sector Paraestatal	7,786,020	8,559,682	8,559,682
II. Egresos Presupuestarios	7,786,020	8,594,405	8,594,405
3. Egresos del Gobierno de la Entidad Federativa	0	0	0
4. Egresos del Sector Paraestatal	7,786,020	8,594,405	8,594,405
III. Balance Presupuestario (Superávit o Déficit) (III = I - II)	0	-34,723	-34,723

Concepto	Estimado/Aprobado	Devengado	Recaudado/Pagado
III. Balance presupuestario (Superávit o Déficit)	0	-34,723	-34,723
IV. Intereses, Comisiones y Gastos de la Deuda	0	0	0
V. Balance Primario (Superávit o Déficit) (V= III + IV)	0	-34,723	-34,723

Concepto	Estimado/Aprobado	Devengado	Recaudado/Pagado
A. Financiamiento	0	0	0
B. Amortización de la deuda	0	0	0
C. Financiamiento Neto	0	0	0

L.C.P. CRISTINA DEL SOCORRO MOJARRO ORTEGA
 SUBDIRECTORA ADMINISTRATIVA

MTRA. ANGELICA PASOS SANDOVAL
 DIRECTORA

Cuenta Pública 2025
Sistema Municipal para el Desarrollo Integral de la Familia de Xalisco, Nayarit
Flujo de Fondos
Del 1 de Enero al 31 de Diciembre de 2025
(Cifras en Pesos)

Concepto	Estimado Aprobado	Devengado	Pagado
Rubros de Ingresos	7,786,020	8,559,682	8,559,682
Impuestos	0	0	0
Cuotas y Aportaciones de Seguridad Social	0	0	0
Contribuciones de Mejoras	0	0	0
Derechos	286,020	398,018	398,018
Productos	0	0	0
Aprovechamientos	0	0	0
Ingresos por Venta de Bienes, Prestación de Servicios y Otros Ingresos	0	0	0
Participaciones, Aportaciones, Convenios, Incentivos Derivados de la Colaboración Fiscal y Fondos Distintos de Aportaciones	0	0	0
Transferencias, Asignaciones, Subsidios y Subvenciones, y Pensiones y Jubilaciones	7,500,000	8,161,664	8,161,664
Ingresos Derivados de Financiamientos	0	0	0
Capítulos de Gasto	7,786,020	8,594,405	8,594,405
Servicios Personales	6,560,791	7,331,654	7,331,654
Materiales y Suministros	338,461	317,676	317,676
Servicios Generales	640,440.11	723,739	723,739
Transferencias, Asignaciones, Subsidios y Otras Ayudas	220,000	201,439	201,439
Bienes Muebles, Inmuebles e Intangibles	26,328	19,897	19,897
Inversión Pública	0	0	0
Inversiones Financieras y Otras Provisiones	0	0	0
Participaciones y Aportaciones	0	0	0
Deuda Pública	0	0	0
Total de las operaciones	0	-34,723	-34,723

Bajo protesta de decir verdad declaramos que los Estados Financieros y sus notas, son razonablemente correctos y son responsabilidad del emisor.

L.C.P. CRISTINA DEL SOCORRO MOJARRO ORTEGA
 SUBDIRECTORA ADMINISTRATIVA

MTRA. ANGÉLICA PASOS SANDOVAL
 DIRECTORA

Cuenta Pública 2025
Sistema Municipal para el Desarrollo Integral de la Familia de Xalisco, Nayarit
Gasto por Categoría Programática
Del 1 de Enero al 31 de Diciembre de 2025
(Cifras en Pesos)

Concepto	Egresos				Total	Saldo	Saldo
	Programa	Subprograma	Objeto de Inversión	Actividad			
Programas							
Subsidios: Sector Social y Privado o Entidades Federativas y Municipios	7,786,020	1,075,739	8,861,759	8,594,405	8,594,405	0	267,355
Sujetos a Regías de Operación	0	0	0	0	0	0	0
Otros Subsidios	0	0	0	0	0	0	0
Desempeño de las Funciones							
Prestación de Servicios Públicos	7,786,020	1,075,739	8,861,759	8,594,405	8,594,405	0	267,355
Provisión de Bienes Públicos	7,786,020	1,075,739	8,861,759	8,594,405	8,594,405	0	267,355
Planeación, seguimiento y evaluación de políticas públicas	0	0	0	0	0	0	0
Promoción y fomento	0	0	0	0	0	0	0
Regulación y supervisión	0	0	0	0	0	0	0
Funciones de las Fuerzas Armadas (Únicamente Gobierno Federal)	0	0	0	0	0	0	0
Específicos	0	0	0	0	0	0	0
Proyectos de Inversión	0	0	0	0	0	0	0
Administrativos y de Apoyo							
Apoyo al proceso presupuestario y para mejorar la eficiencia institucional	0	0	0	0	0	0	0
Apoyo a la función pública y al mejoramiento de la gestión	0	0	0	0	0	0	0
Operaciones ajenas	0	0	0	0	0	0	0
Compromisos							
Obligaciones de cumplimiento de resolución jurisdiccional	0	0	0	0	0	0	0
Desastres Naturales	0	0	0	0	0	0	0
Obligaciones							
Pensiones y jubilaciones	0	0	0	0	0	0	0
Aportaciones a la seguridad social	0	0	0	0	0	0	0
Aportaciones a fondos de estabilización	0	0	0	0	0	0	0
Aportaciones a fondos de inversión y reestructura de pensiones	0	0	0	0	0	0	0
Programas de Gasto Federalizado (Gobierno Federal)							
Gasto Federalizado	0	0	0	0	0	0	0
Participaciones a entidades federativas y municipios	0	0	0	0	0	0	0
Costo financiero, deuda o apoyos a deudores y ahorradores de la banca	0	0	0	0	0	0	0
Adeudos de ejercicios fiscales anteriores	0	0	0	0	0	0	0
Total del Egreso	7,786,020	1,075,739	8,861,759	8,594,405	8,594,405	0	267,355

L.C.P. CRISTINA DEL SOLIDORO MOJARRO ORTEGA
 SUBDIRECTORA ADMINISTRATIVA



MTRA. ANGÉLICA PASOS SANDOVAL
 DIRECTORA